Анкета удовлетворенности клинических наставников ЦПиНМО ОшГУ

Отдел программ терапевтических специальностей.

г. Ош 01.03.2022

Всего в анкетировании участвовали **12** клинических наставников отдела программ хирургических специальностей.

Ваш пол: муж- **2 -16,6 %** жен- **10- 83,3%**

Ваш возраст: до 35-**1 -** ***8.3%;*** до 45-**6-** ***50%;*** до 55-**2-** ***16,6%;*** до 65-**3-** ***25%.***

Стаж работы в ЦПиНМО: до 5лет- **7- 58,3%;** 5-10лет- **3- 25%;** 11-15лет более 20лет- **2 -16,6 %**

1. Насколько Вы удовлетворены…

Критерий	Да,вполне удовлетворен	Удовлетворен частично	Нет, неудовлетворен	Не ответили
1.Отношениям и с руководством ЦПиНМО	12- 100%			
2.Уровнем доверия со стороны руководства ЦПиНМО	12- 100%			
3. Степенью Вашей вовлеченности в процессы управления	10- 83,3%	2- 16,6%		
4.Отношениями с коллегами в Вашем отделе программ	12- 100%			
5.Признанием Ваших успехов и достижений	11- 91,6%			1- 8,3 %
6. Системой социальных льгот, предоставляемых университетом	10- 83,3%	1- 8,3%		1- 8,3%
7.Доступностью информации о деятельности ЦПиНМО	11- 91,6%	1- 8,3%		
8.Доступностью внутренней нормативной базы ЦПиНМО	12-100%			
9.Эффективностью решения руководством Ваших профессиональных и личных проблем	11- 91,6%	1- 8,3 %		
10.Возможностями повышения квалификации	10- 83,3%	1- 8,3 %		1- 8,3%
11.Работой профсоюзной организации	9- 75%	2- 16.6%		1- 8,3%
12.Правилами трудового распорядка	10-83,3%	1- 8,3%		1- 8,3%
13.Материально-техническим обеспечением рабочего места и процесса	10-83,3%	1- 8,3%		1- 8,3%

2. Что является основной причиной Вашей работы в ЦПиНМО ОшГУ?

(можно выбрать несколько вариантов ответа)

- Перспективы карьерного роста-10 / 83,3%
- Обеспечение жизнедеятельности-6 / 50%
- Сама специфика работы (преподавание, научная работа и т.п.)-12 / 100%
- Обстоятельства (перспективы обучения ординатора, необходимость при обрести опыт и т.п.)- 4 / 33,3%
- Другое (напишите)-1. Подготовка хороших специалистов.- 8,3%

3.Удовлетворенности качеством организации учебного процесса…

№	Оцените степень Вашей удовлетворенности качеством организации учебного процесса:	Не согласен	Согласен
1	Информация по вопросам организации учебного процесса доступна и поступает своевременно	1-8,3%	11-91,6%
2	Учебный процесс обеспечен учебной и учебно-методической литературой	3-25%	9-75%
3	Я удовлетворен содержанием учебных программ и планов	0	12-100%
4	Нагрузки по семестрам сбалансированы	0	12-100%
5	Мнение клинических наставников учитывается при принятии решений, касающихся организации учебного процесса	1-8,3%	11-91,6%
6	Расписание занятий удобное	2-16,6%	10-83,3%
7	Существующая форма оценки знаний ординаторов понятна и эффективна	1-8,3%	11-91,6%
8	В целом я удовлетворен качеством организации образовательного процесса	0	12-100%

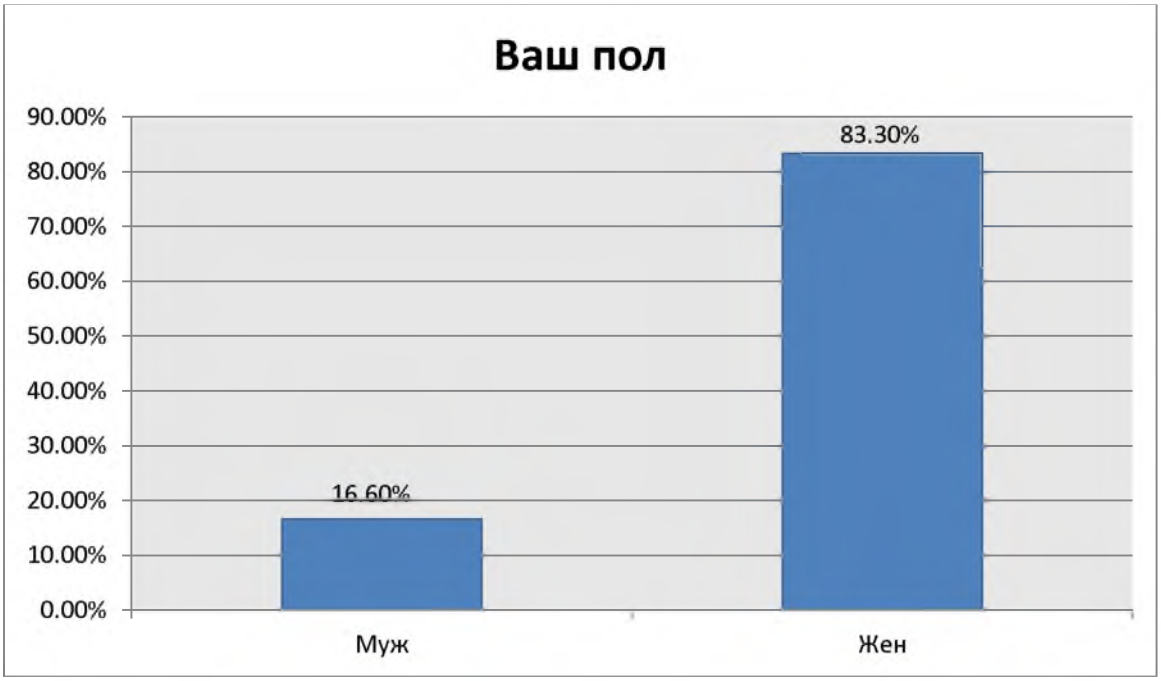

Среди клинических наставников отдела программ терапевтических дисциплин, участвовавших в анкетировании 16,6 % составили мужчины, 83,3 % женщины.

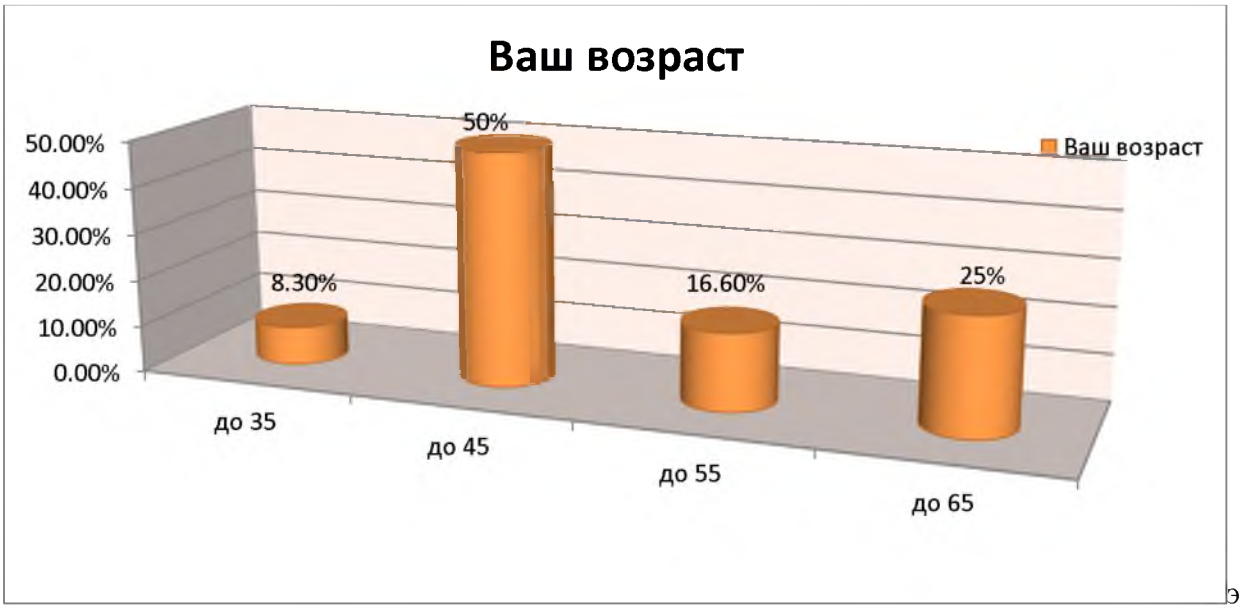

Преобладающий возраст клинических наставников 45 лет (50%), более 65 лет (25%%), до 35 лет (8,30%) и до 55 лет (16,6%).

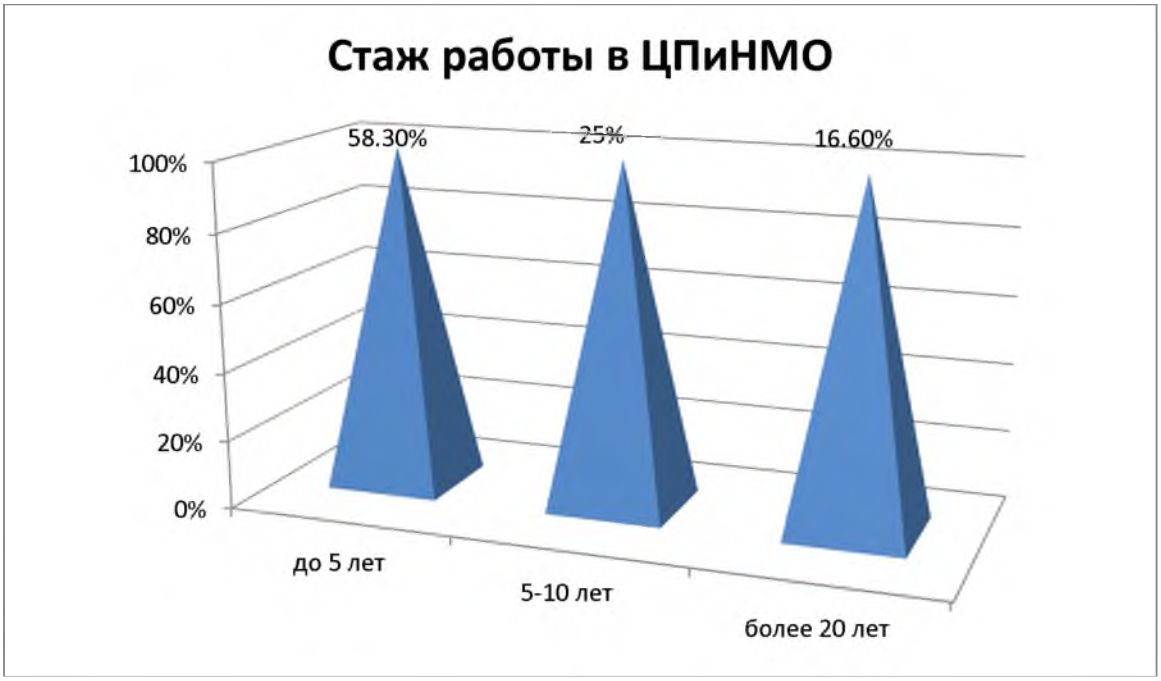

Клинические руководители со стажем работы до 5 лет составили 58,3%, от 5-10 лет- 25%, более 20 лет- 16,6%.

4.Насколько Вы удовлетворены ...

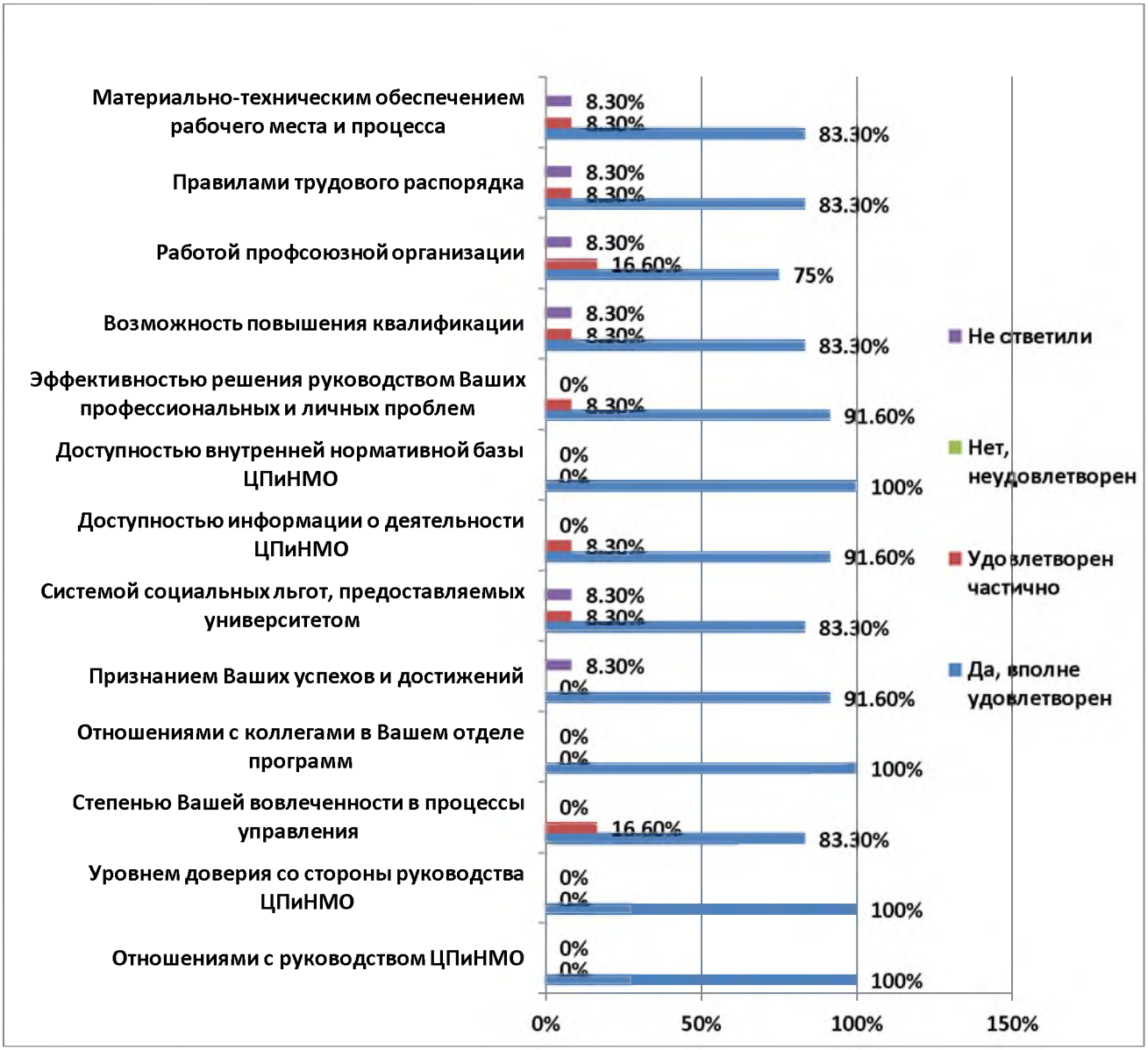

100% клинических руководителей и наставников выбрали работу в ЦПиНМО из-за специфики работы (преподавание, научная работа и т.п.), 83,3% из-за перспективы карьерного роста, 50% ради обеспечения жизнедеятельности, 33,3% из-за обстоятельств (перспективы обучения ординаторов, необходимость приобрести опыт и т.п.), 8,3% заинтересованы в качестве подготовки врачей.

5.Удовлетворенности качеством организации учебного процесса...

Анализ анкетирования удовлетворенности клинических руководителей и наставников отдела программ терапевтических дисциплин ЦПиНМО ОшГУ. Всего в анкетировании участвовали 12 клинических наставников отдела программ терапевтических специальностей ЦПиНМО ОшГУ, работающие на базе организаций здравоохранения города Ош.
Из них женщин-10, мужчин-2.

Руководитель отдела программ

терапевтических специальностей: PhD, Иметова Ж.Б.