



薬剤師国家試験対策予備校

薬学ゼミナール



Пробная независимая государственная аттестация
по специальности «Фармация»
Выход на международный уровень
Электронное обучение от Якуземи




Специальные дополнительные лекции Информативно-образовательного центра «Якуземи» проекта JICA

POINT① По результатам обучения будет выдан сертификат



- Сертификат будет выдан ТОЛЬКО после прослушивания полного курса обучения.
 - 1) СВТ Пре-тест
 - 2) Электронное обучение (E-learning)
 - 3) Промежуточный тест
 - 4) Продолжение Электронного обучения (E-learning)
 - 5) СВТ Пост-тест
- Обладатели этого сертификата будут иметь преимущество при поиске работы в аптеках, которые сотрудничают с проектом.

Список фармацевтических компаний, сотрудничающих по данному проекту



Инструкция по просмотру видео-лекций

<https://bilim.med.kg/rpv/?ru>

【Обратите внимание】

Обязательно добавьте **rpv/?ru**, иначе сайт откроется на японском языке.



***СИСТЕМА ДИСТАНЦИОННОГО
ОБУЧЕНИЯ***

ЛОГИН И ПАРОЛЬ

1 Введите свой ID и пароль и нажмите «ВОЙТИ»

⇒ Введите «ID» в верхнюю строку

⇒ Введите «пароль» в нижнюю строку

KnowledgeDeliver

ID пользователя
Пароль

➔ Войти

Нажмите здесь, если вы забыли свой ID пользователя / пароль

2 Ниже пример ввода «ID» и «пароля».
⇒ Обязательно нужно ввести свой «ID» и «пароль».

Если вы не пройдете обучение, используя свой ID и пароль, вы не сможете получить сертификат.

Пример
KnowledgeDeliver

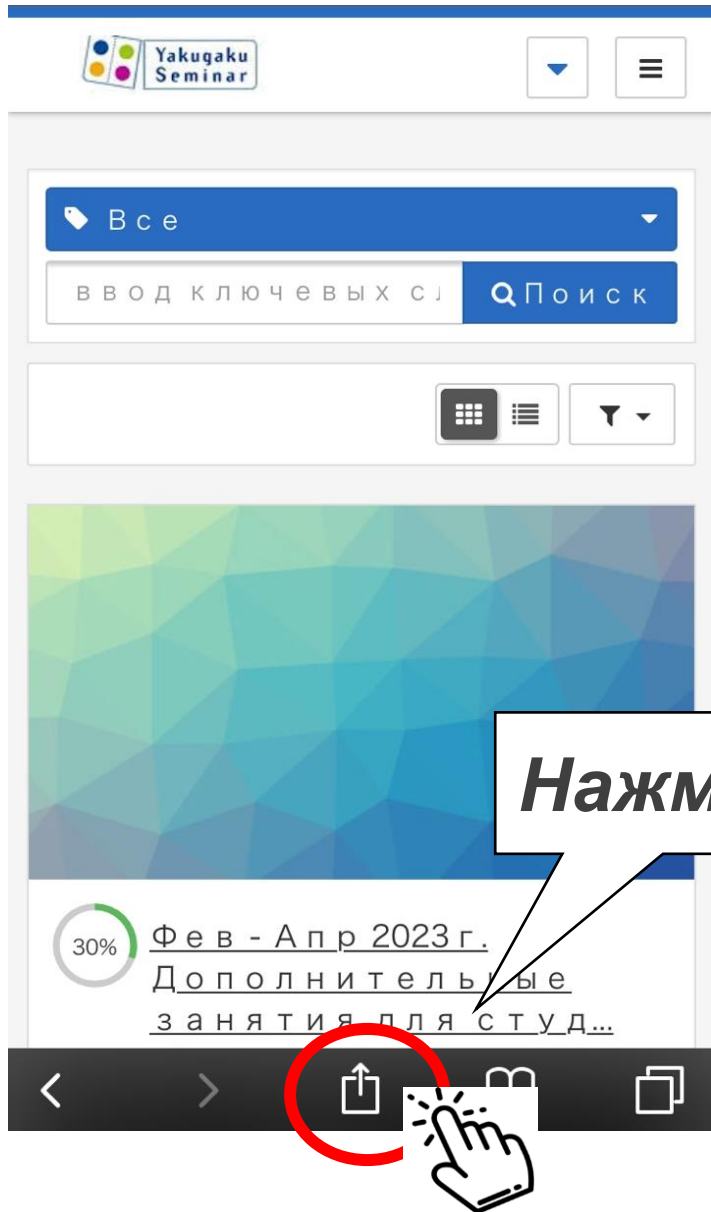
makishima
••••

➔ Войти

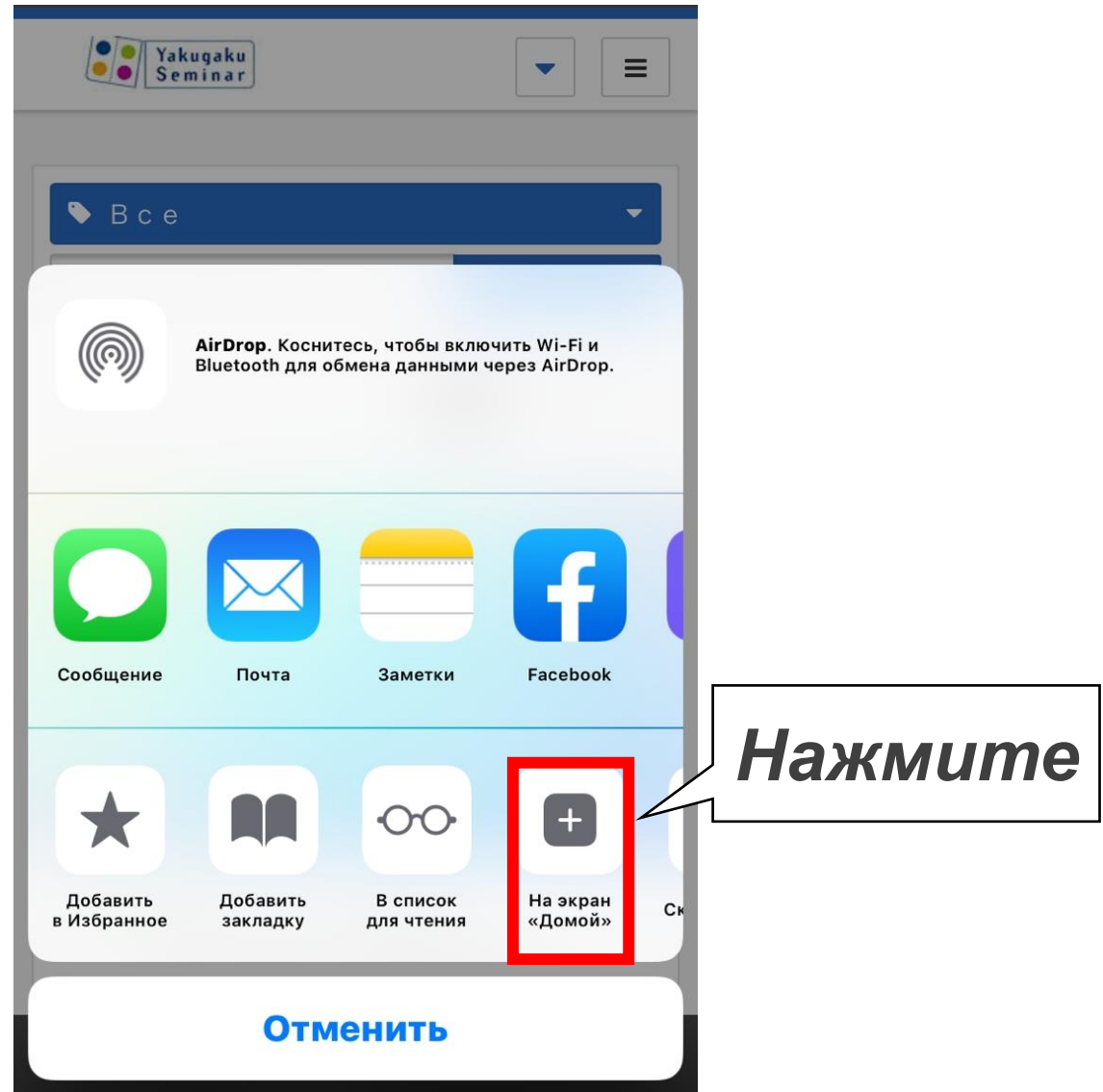
Нажмите здесь, если вы забыли свой ID пользователя / пароль

■ Добавить на главный экран : *iphone*

3

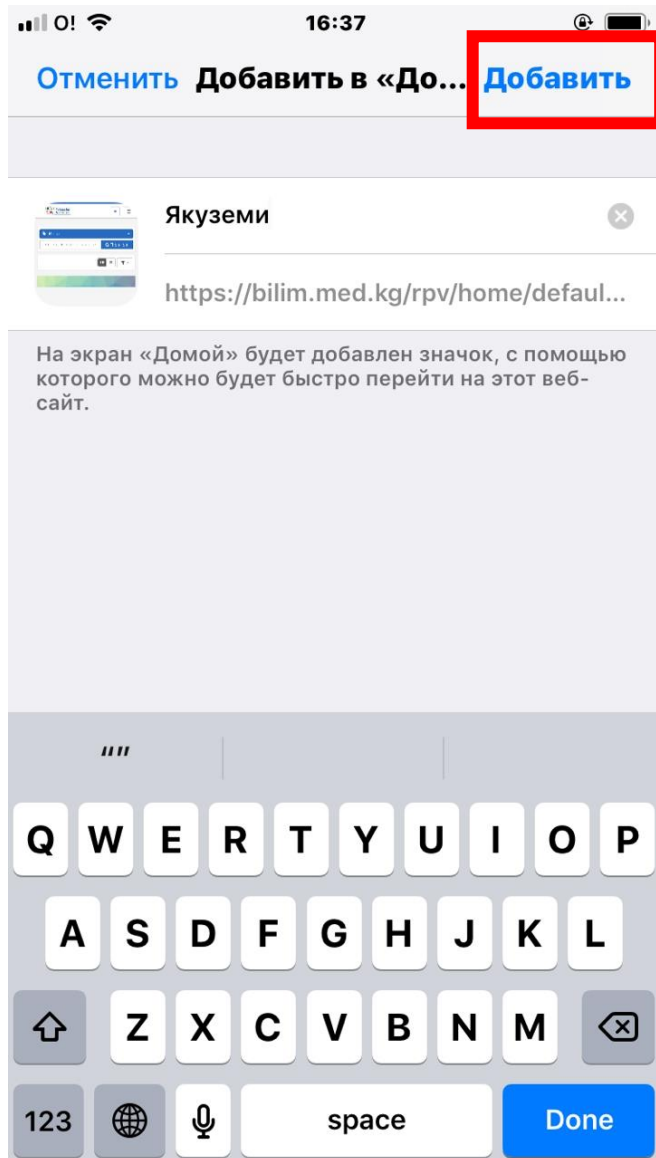


4




■ Добавить на главный экран : *iphone*

5



Нажмите

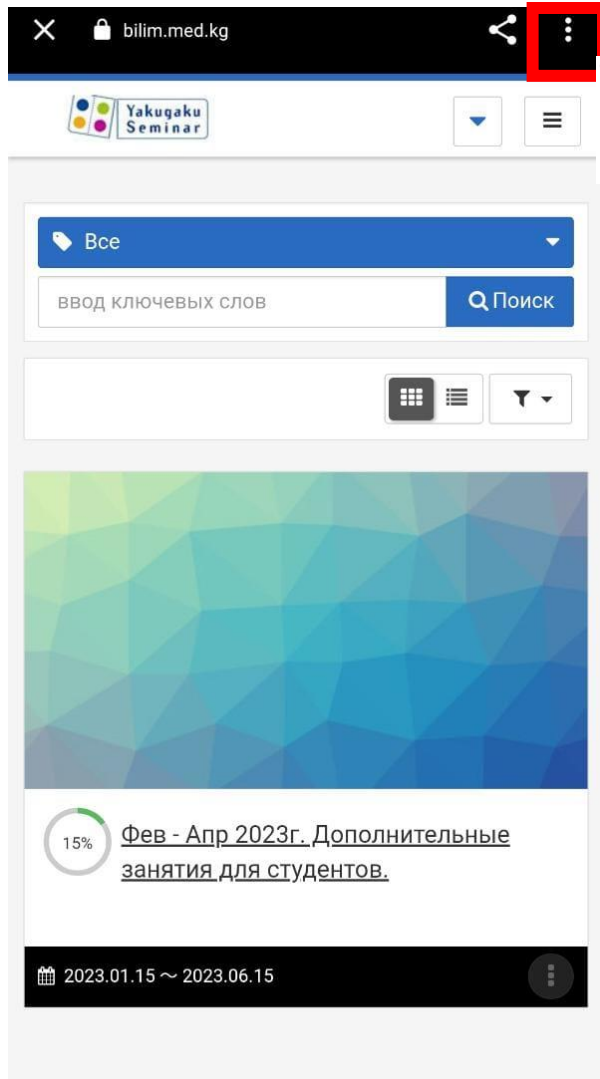
6



Теперь, вы можете заходить на сайт, нажав сюда

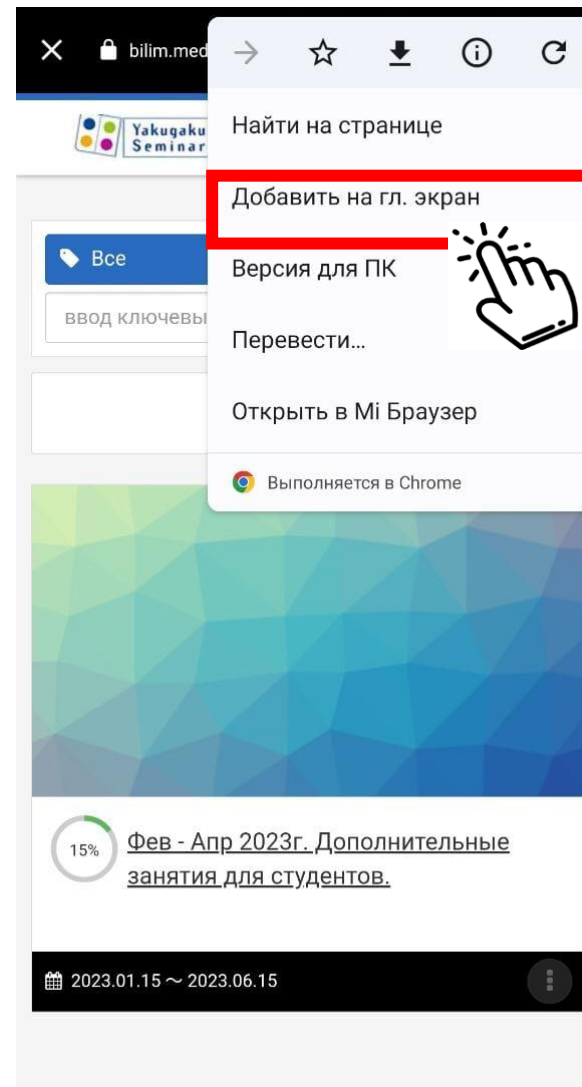
■ Добавить на главный экран : *Android*

7



Нажмите

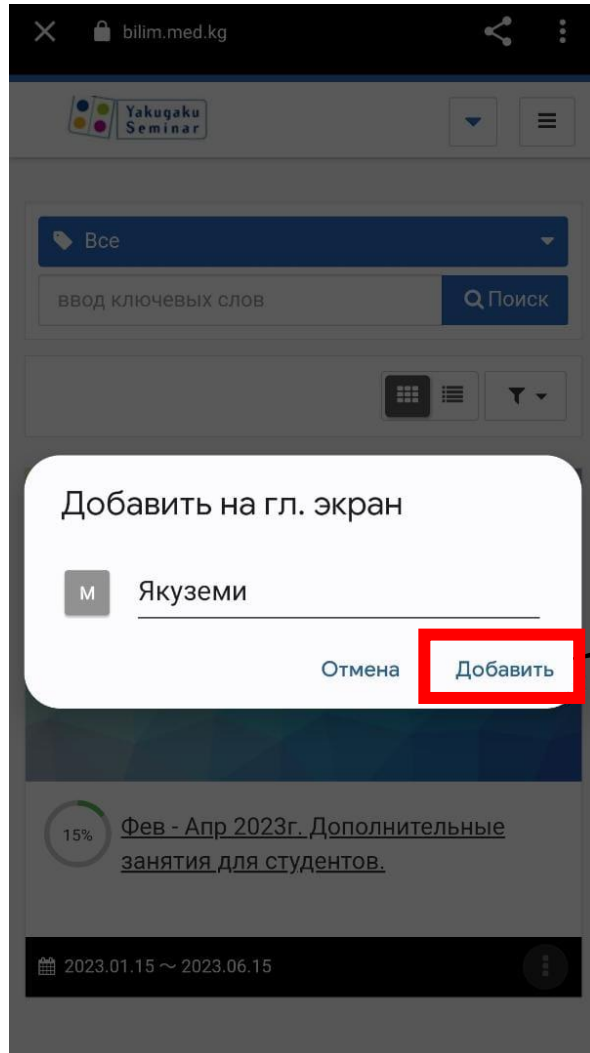
8



Нажмите

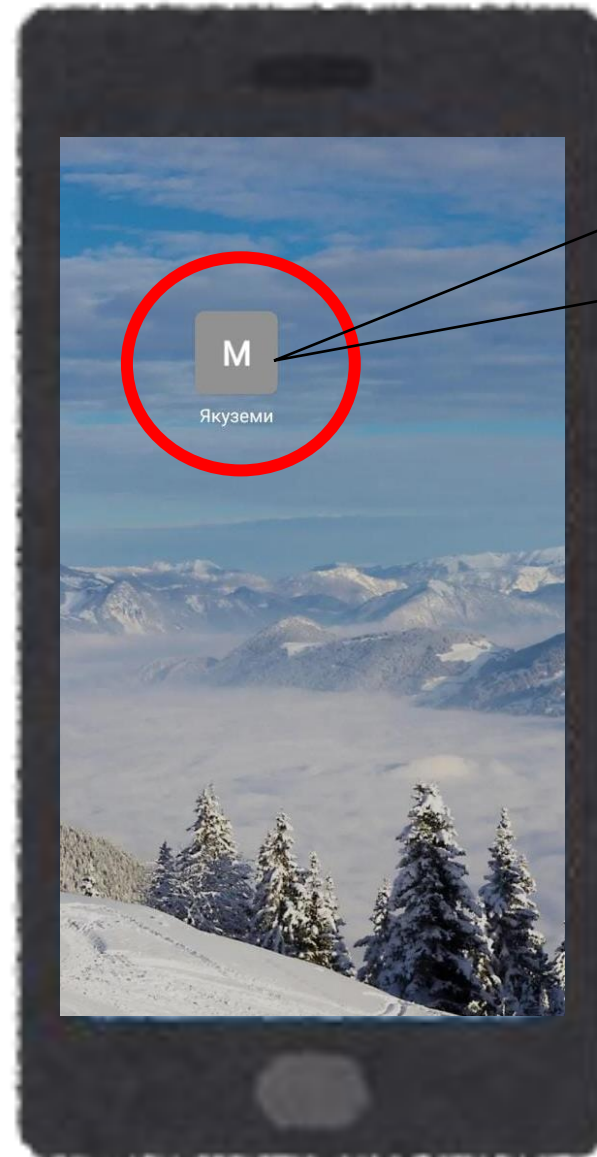
■ Добавить на главный экран : *Android*

9



Нажмите

10



Теперь,
вы можете захо-
дить на сайт,
нажав сюда

■ Как смотреть видео: *ЛОГИН И ПАРОЛЬ*

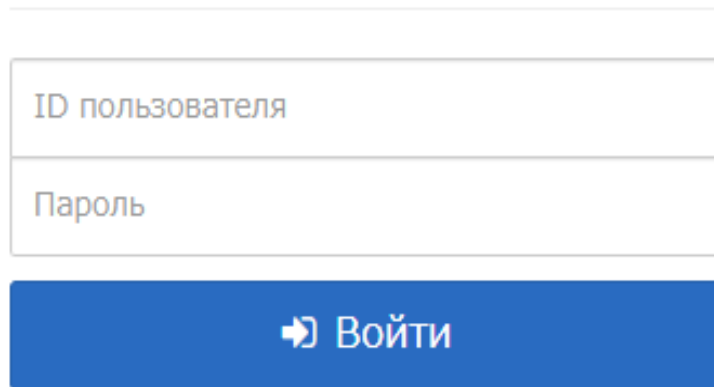
1

Введите свой ID и пароль и нажмите **«ВОЙТИ»**

⇒ Введите **«ID»** в верхнюю строку

⇒ Введите **«пароль»** в нижнюю строку

KnowledgeDeliver



The screenshot shows the KnowledgeDeliver login interface. It features two input fields: the top one is labeled "ID пользователя" and the bottom one is labeled "Пароль". Below these fields is a blue button with a right-pointing arrow and the text "Войти".

Нажмите здесь, если вы забыли свой ID пользователя / пароль

2

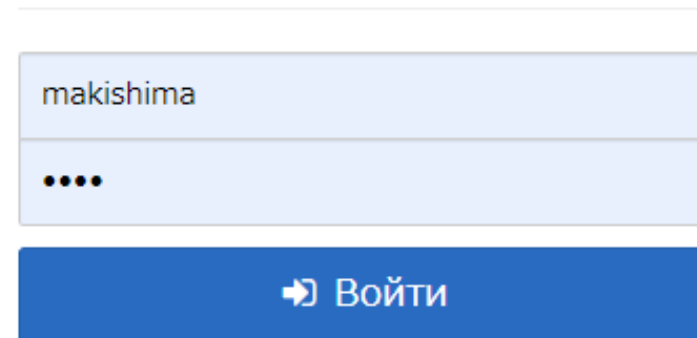
Ниже пример ввода **«ID»** и **«пароля»**.

⇒ Обязательно нужно ввести свой **«ID»** и **«пароль»**.

Если вы не пройдёте обучение используя свой ID и пароль, не сможете получить сертификат.

Пример

KnowledgeDeliver



The screenshot shows the KnowledgeDeliver login interface with example data. The top input field contains the text "makishima" and the bottom input field contains four black dots representing a masked password. Below the fields is a blue button with a right-pointing arrow and the text "Войти".

Нажмите здесь, если вы забыли свой ID пользователя / пароль

■ Как смотреть видео

3



murakami Выйти

Все Поиск

Без уточнения

Информация >

Часто задаваемые вопросы >

Настройка среды >

ОТОБРАЖАЕТСЯ
ГЛАВНАЯ СТРАНИЦА.

Нажмите на красный
квадрат «список
классов»



0% Фев - Апр 2023г.
Дополнительные
занятия для студе...

2023.01.15 ~ 2023.06.15

Нажмите



■ Как смотреть видео : ПЕРЕЧЕНЬ КУРСОВ

4



murakami Выйти



Фев - Апр 2023г. Дополнительные занятия для студентов.



Фев - Апр 2023г. Дополнительные занятия для студентов.

Информация >

Список преподавателя >

Справочный материал >

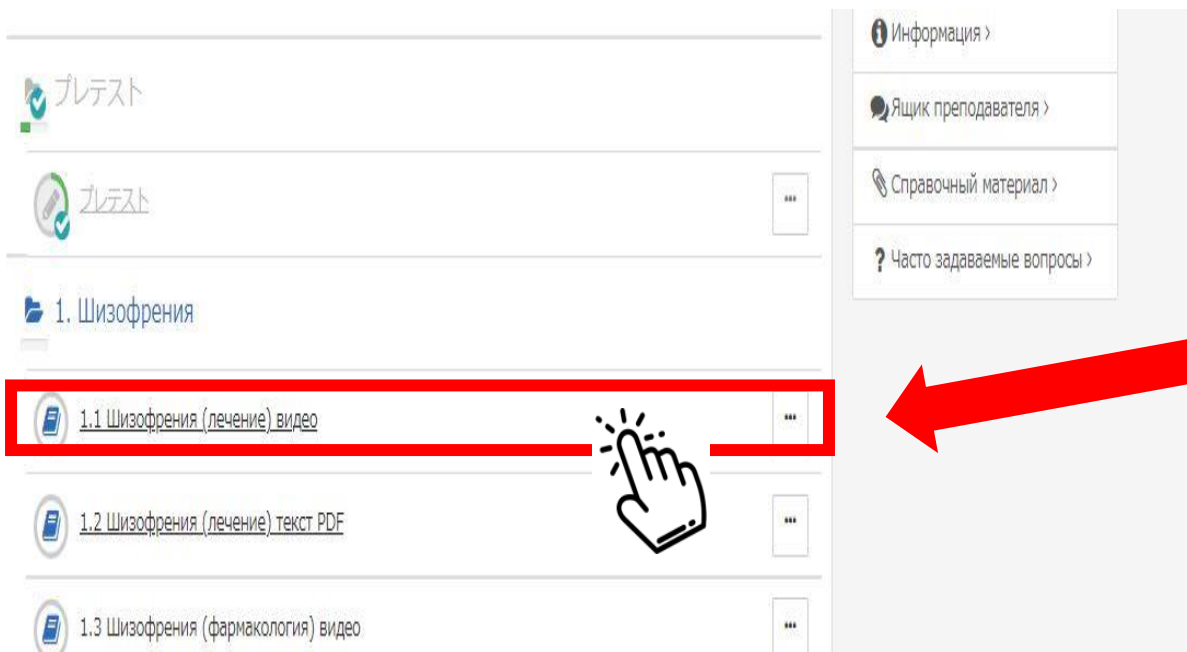
? Часто задаваемые вопросы >



Нажмите

■ Видеолекции

5



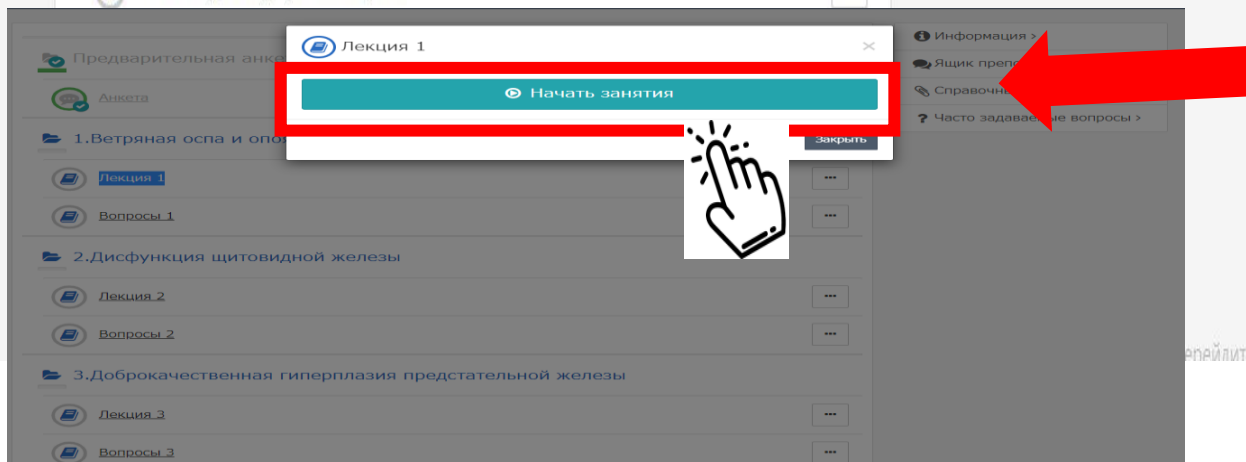
1

Нажмите на тему, к примеру:
«Шизофрения (лечение)» видео

Необходимо нажать не , а
название лекции.

2


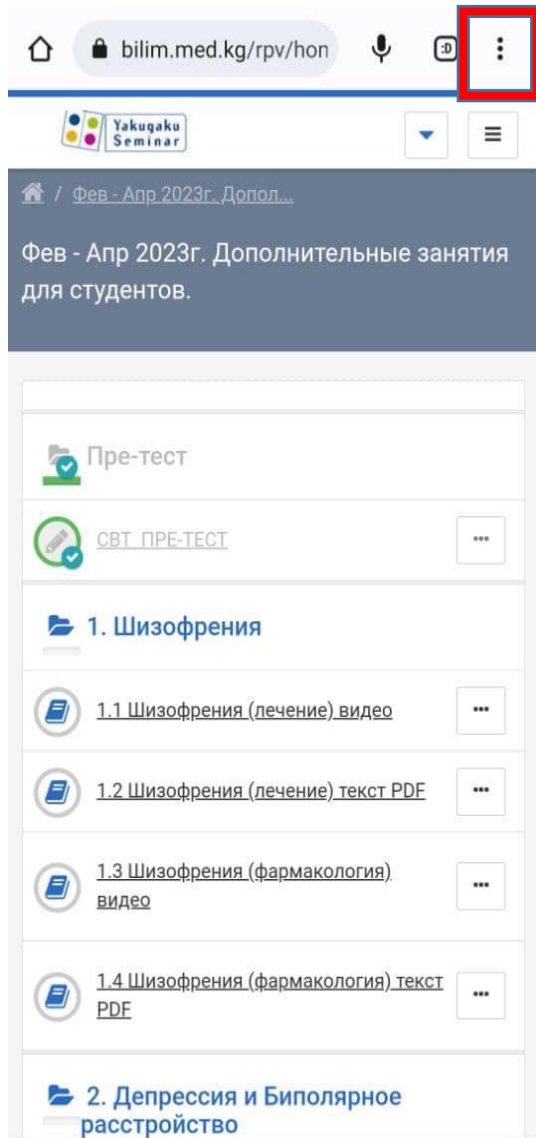
Нажмите на кнопку
«Начать занятия»



■ Если просмотр видеороликов невозможен через смартфон. В случае, если у вас андроид.

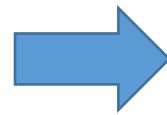
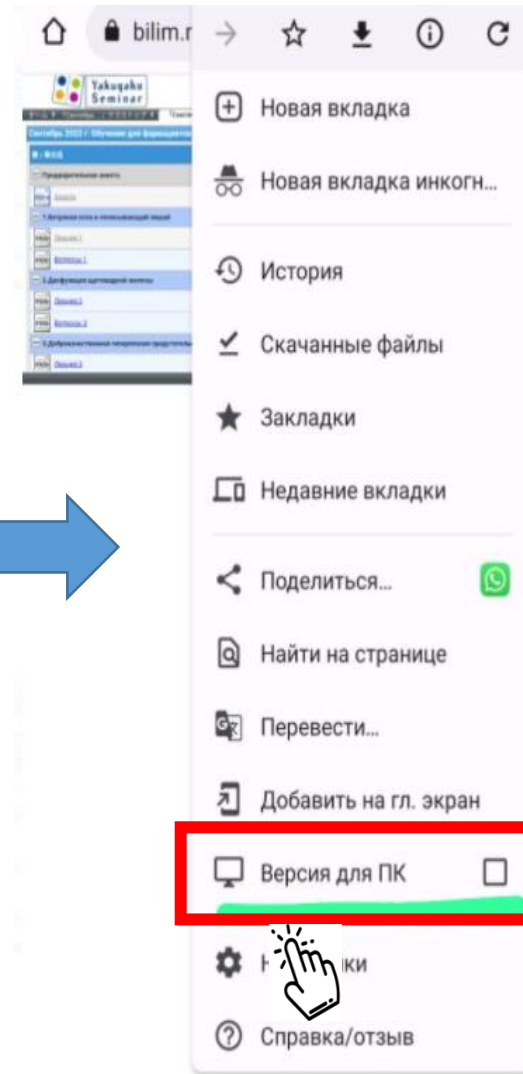


6



Если у вас смартфон андроид, то в **НАСТРОЙКАХ** экрана выберите пункт «версия для ПК».

7



В настройках экрана выберите пункт «версия для ПК».

Внимание!

Видеолекция
<КОМПЬЮТЕР >

НЕЛЬЗЯ

Не завершайте просмотр, просто закрыв браузер.

История вашего просмотра не сохранится.

И вы не сможете получить СЕРТИФИКАТ об обучении!

ПОСЛЕ ПРОСМОТРА ЛЕКЦИИ НАЖМИТЕ НА КНОПКУ «ЗАВЕРШЕНИЕ», ЧТОБЫ ИСТОРИЯ ПРОСМОТРА СОХРАНИЛАСЬ.

Якуземи

bilim.med.kg/rpv/home/course/viewer/default.aspx?k=Z418AKKaC3SF78sJerVfjB85rikDqjcwFNea%2b8MvQjgWvWB2yumk2ZiywBb3zt9PcUJDsT42ia68P4jNVDmg%3d%3d

Шизофрения

Центр информационного образования Якуземи

Перебой

Период обучения00:03:01

Завершение >

Внимание!

Видеолекция < смартфон >

Нельзя

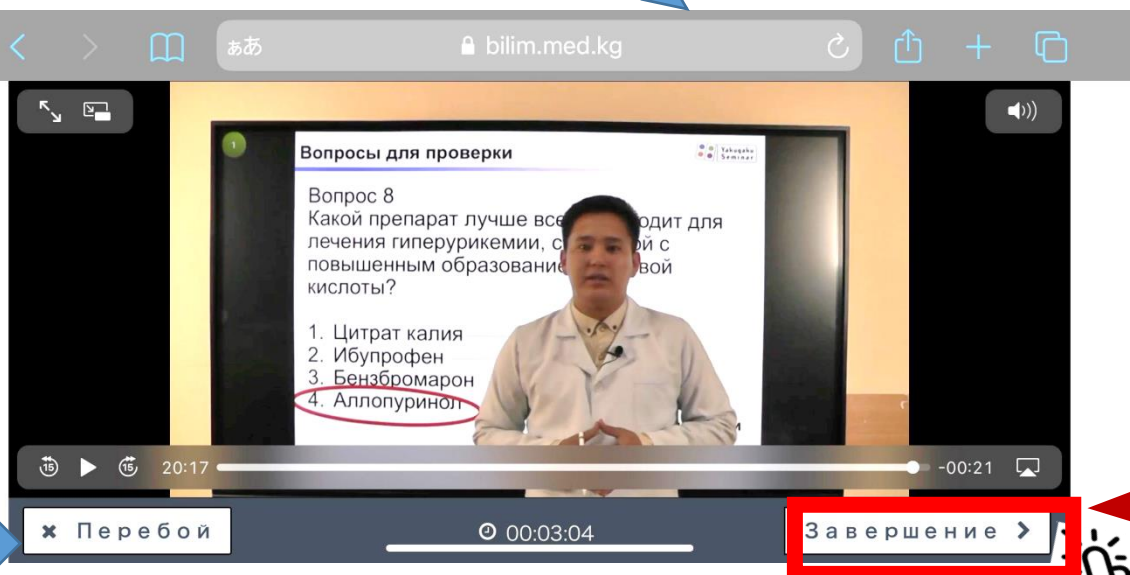
Не завершайте просмотр, нажав на кнопку «заккрыть браузер» или «вернуться назад». История вашего просмотра не сохранится. И вы не сможете получить СЕРТИФИКАТ об обучении!

Уменьшите экран вашего смартфона.

После просмотра лекции нажмите на кнопку **«ЗАВЕРШЕНИЕ»**

Нажмите на кнопку **«ЗАВЕРШЕНИЕ»**, которая находится внизу левой части экрана.

Нельзя



ВАЖНО

Видеолекция <компьютер и смартфон>

Эндометриоз

Центр информационного образования Якузэми

Внимание

Если вы прокрутили вперед видеоролик и завершили просмотр, то сертификат об обучении не будет выдан, т.к вы не использовали положенное время.

Просим использовать время, которое отведено для обучения.

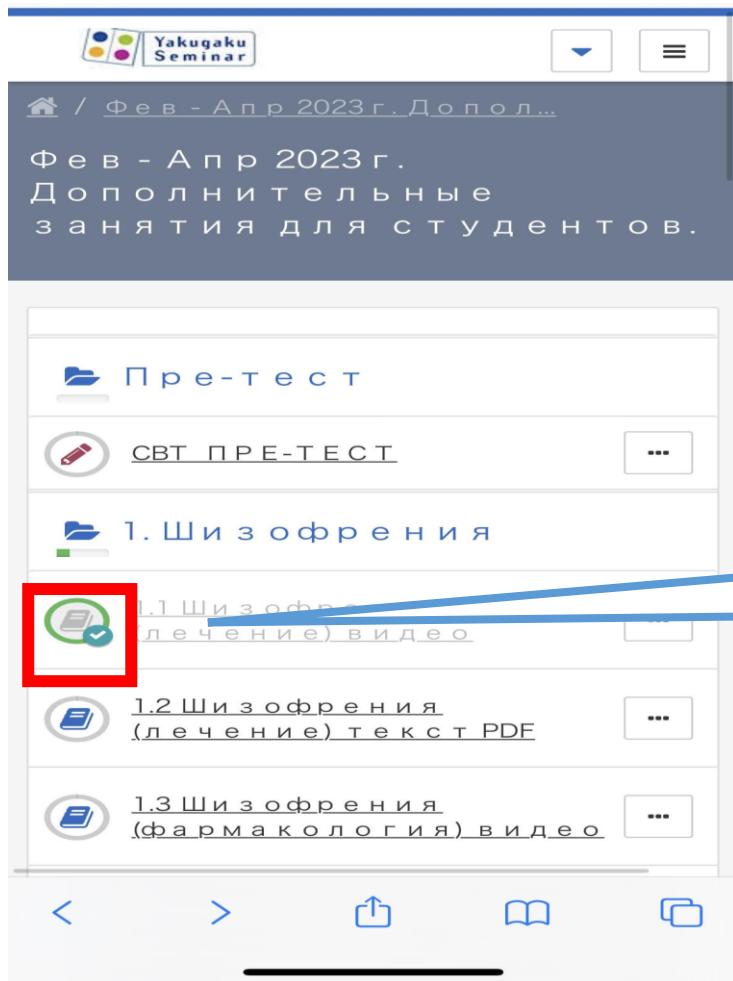
В случае просмотра меньше положенного времени, сертификат не будет выдан.

Вопросы для проверки

Вопрос 8
Какой препарат лучше всего подходит для лечения гиперурикемии, связанной с повышенным образованием мочевой кислоты?

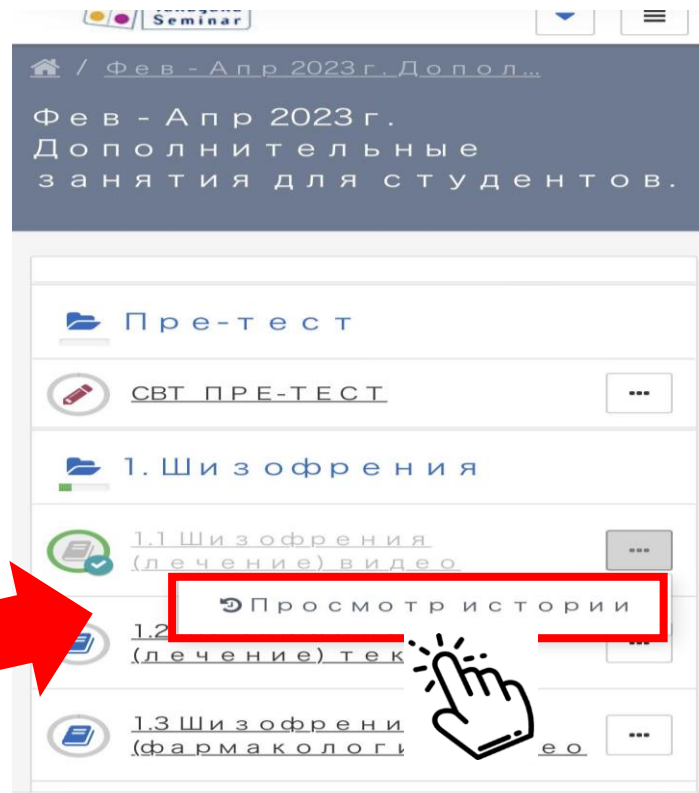
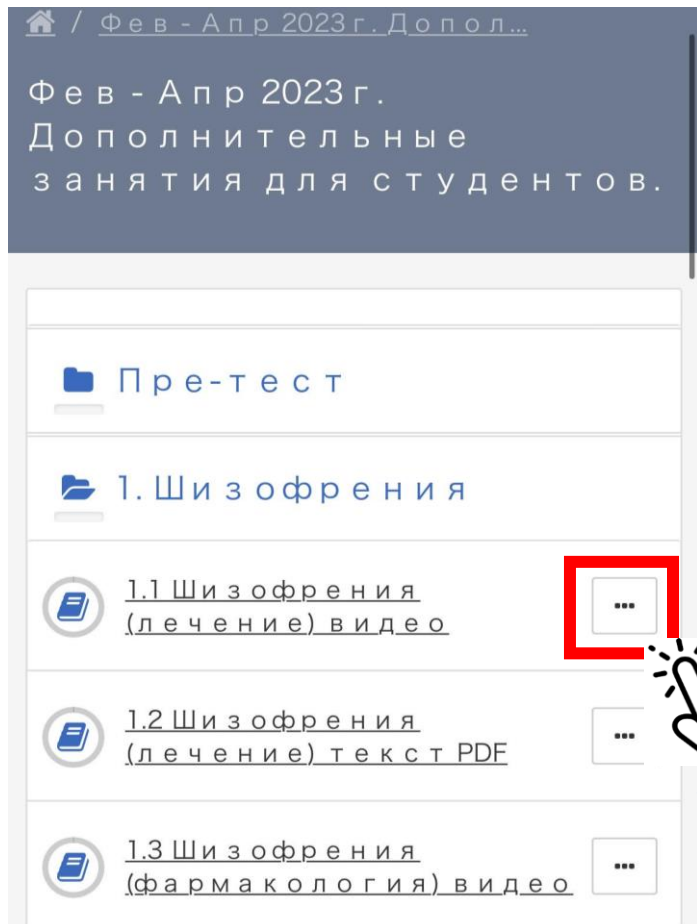
1. Цитрат калия
2. Ибупрофен
3. Бензбромарон
4. Аллопуринол

■ Примечания.

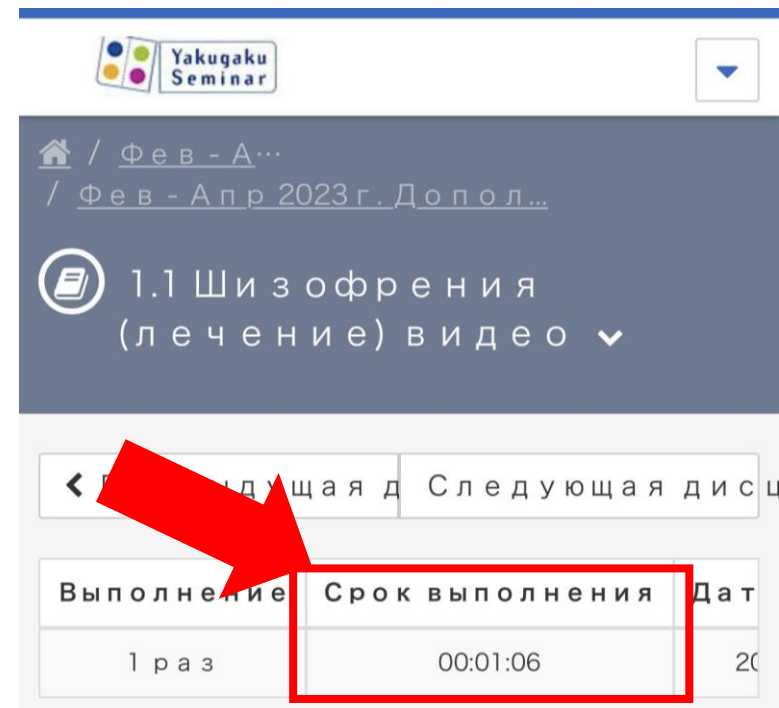


Такая галочка появляется, если вы открыли лекцию. Но это не означает, что вы полностью просмотрели материал.

Примечания.



Нажав сюда, вы можете проверить сколько времени просматривали лекции.



■ Примечания.

Плест

1. Шизофрения

1.1 Шизофрения (лечение) видео

1.2 Шизофрения (лечение) текст PDF

1.3 Шизофрения (фармакология) видео

1.4 Шизофрения (фармакология) текст PDF

2. Депрессия и Биполярное расстройство

Справочный материал >

Часто задаваемые вопросы >

Активация Windows
Чтобы активировать Windows, перейдите к параметрам компьютера.

После полного просмотра видео у вас появится «зеленая галочка».

■ После просмотра видеолекций вы можете ознакомиться с текстами в формате PDF.

The screenshot shows a course interface with a sidebar on the left and a main content area on the right. The sidebar contains a list of items under the heading '1. Шизофрения'. The item '1.2 Шизофрения (лечение) текст PDF' is highlighted with a red box and a hand cursor. The main content area on the right contains a menu with the following items: 'Информация >', 'Ящик преподавателя >', 'Справочный материал >', and '? Часто задаваемые вопросы >'. At the bottom of the main content area, there is a watermark for 'Активация Windows'.

После просмотра видеолекций, вы можете ознакомиться с текстом лекций. Нажмите на кнопку.

(— текст PDF)

■ ***В заключении***

Участникам, которые сдали пре-тест, промежуточный тест , пост-тест и прослушали все видеолекции, будут выданы **сертификаты о прохождении обучения.**

Необходимо войти в платформу через свой ID и пароль. **Нельзя использовать данные другого человека.**

Кроме того, **если вы НЕ нажмете кнопку «ЗАВЕРШЕНИЕ» и «ГОТОВО» после просмотра видео, время просмотра НЕ будет засчитано системой, поэтому обязательно в конце нажимайте на кнопку.**

Всем желаем удачи в обучении !




Конспект дополнительных лекций



Предварительное тестирование: первая половина дня

Экзамен будете сдавать в зале вашего университета на компьютере. По результатам тестирования определим ваш нынешний уровень знаний. **Дата проведения: 2 февраля 2023 г.**

Место: университет



Онлайн

Первая часть электронного обучения

Проходите обучение в свободное время на своем смартфоне или компьютере. В течение 4 недель необходимо просмотреть 350 минут лекций.


По 15 минут в день



Онлайн

Промежуточные экзамены: (23 февраля), в свободное время

Это контрольный тест проверки электронного обучения. Будет доступно 23 февраля.



Онлайн

Вторая часть электронного обучения

Прослушать курс можно в свободное время на смартфоне или компьютере. В течение 4 недель необходимо просмотреть 350 минут лекций.

По 15 минут в день



Пост-тест: (дата напишут в What'App группе), в первой половине дня

Экзамен будете сдавать в зале вашего университета на компьютере. Просмотр вами лекций будет проверяться системой.

Место: университет

Сертификат выдается по окончании полного курса

■ Информация о промежуточном тестировании

Промежуточное тестирование будет по следующим 4-м темам. Поэтому постарайтесь в первую очередь просмотреть именно эти 4 лекции.

1. Шизофрения
2. Депрессия и Биполярное расстройство
3. Ревматоидный артрит
4. Эндометриоз

Тест будет загружен в систему примерно 23.02.2023

Как только тест будет загружен, мы оповестим всех в группе вотсапп.

Поэтому просьба следить за сообщениями в группе.

■ Информация о пост-тесте

В пост-тесте будут вопросы по всем следующим 8 темам, включая 4 темы промежуточного теста.

1. Шизофрения.
2. Депрессия и биполярное расстройство.
3. Ревматоидный артрит.
4. Эндометриоз.
5. Фармакокинетика ADME (необходимо посмотреть после промежуточного теста).
6. Взаимодействие лекарственных средств (необходимо посмотреть после промежуточного теста).
7. Доброкачественная гиперплазия предстательной железы (необходимо посмотреть после промежуточного теста).
8. Лейкемия (необходимо посмотреть после промежуточного теста).

Пост-тест также, как и пре-тест, будет проводиться в компьютерной аудитории. Дату проведения также сообщим в вотсапп-группе.

■ Контактные данные

В случае возникновения вопросов, вы можете обращаться Админам в группе вотсап.

