

Ошский Государственный Университет  
Центр последипломного и непрерывного  
медицинского образования

Презентация на тему : Наблюдение , тактика  
лечение дистальных переломов плечевой кости у  
детей



Абдыкадыров Т.Ж.  
Мамазаит у М  
Маметов Р.Р.  
Бекажиев К.А.  
Парпиев Б

## Содержание:

- 1) Актуальность проблемы
- 2) Клиника
- 3) Наблюдение
- 4) Лечение
- 5) Выводы
- 6) Литература

## Актуальность проблемы :

- Данная патология у детей в возрасте от 3 до 15 лет является наиболее частой травмой в области локтевого сустава. Чрезмышцелковой перелом плечевой кости Большую частоту этих повреждений в определённом возрасте детей можно объяснить особым свойством богатой кровоснабжений растущей кости которая в эти годы утратили упругость хряща но ещё не приобрела прочность зрелой костной ткани

# Наблюдение

- Проведено ретроспективный анализ истории болезни детей находившийся в ОМДКБ в травматологическом отделении за 2021.2021 г на стационаре лечились 131 больных с переломами дистального конца плечевой кости из них 118 прооперированы 90% 13 детей получили консервативную лечению который состоит 10% Из них девочки 39 а мальчики 92 . Пациентов мужского пола чаще получает травму чем пациенты женского пола . Потому что в этом возрасте мальчики гиперактивен

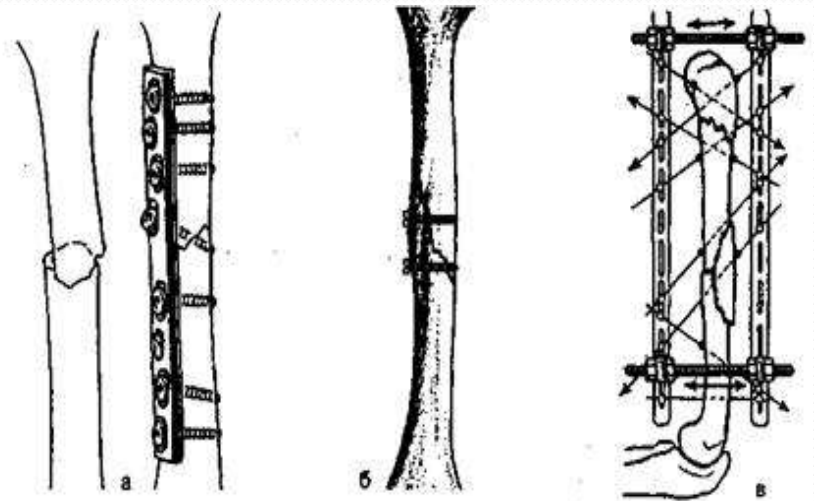
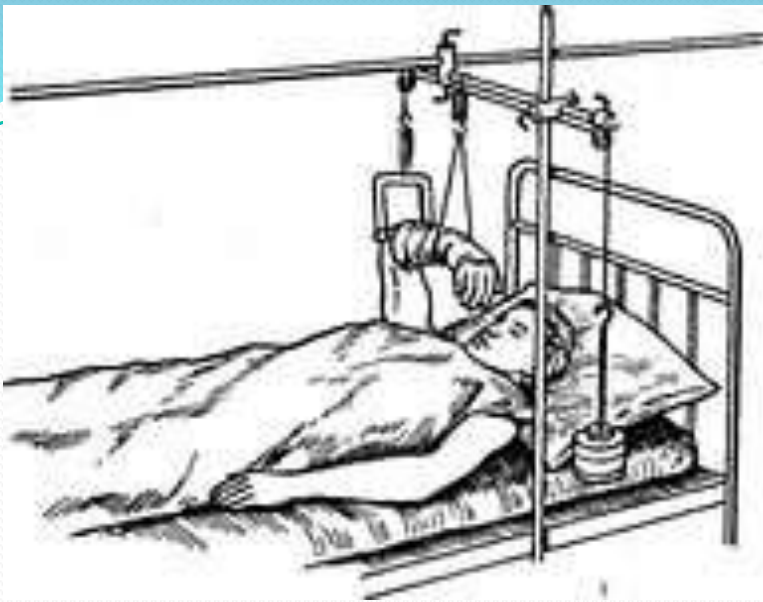
## Симптомы чрезмыщелковых переломов:

- Боль, отдающая в локтевой сустав и предплечье;
  - Припухлость локтевого сустава;
  - Деформация при смещении;
  - Ограничения движений в локтевом суставе;
  - Хруст отломков при ощупывании.
- При переломах в данной области часто повреждается плечевая артерия, что может привести к гангрене конечности, основным симптомом повреждения плечевой артерии является отсутствие пульса на предплечье (в типичном месте для ощупывания пульса).

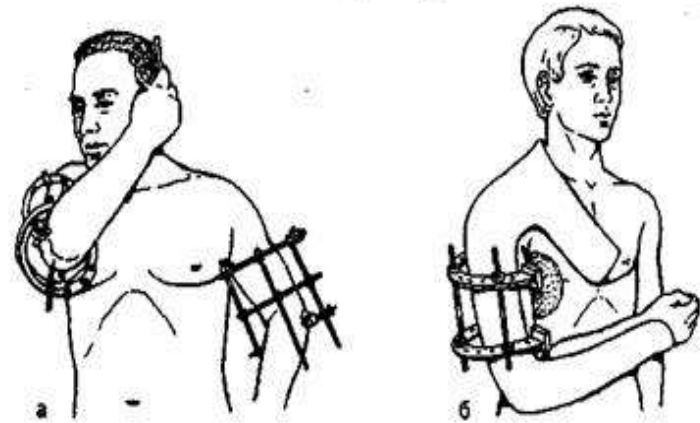




50:03:52



44. Остеосинтез при переломе плечевой кости.  
а – пластиной, б – шурупом.



45. Варианты (а–в) чрескостной фиксации отломков плечевой кости.

# Реабилитация после перелома плеча

- Пожалуй, самым важным элементом в лечении перелома плеча является реабилитация. Реабилитация включает в себя важнейшие составляющие – это физиотерапевтическое лечение, лечебная физкультура и массаж. Физиотерапевтическое лечение назначается курсами по 7-10 процедур спустя несколько недель после травмы





## Выводы :

- **1 Своевременная экстренная помощь при переломе дистального конца плечевой кости у детей в течение суток**
- **2 Хирургическая помощь в экстренном порядке**
- **3 Ранняя реабилитация и восстановлении функции локтевого сустава**
- **4 Сокращение койка дней, пребывание в стационаре от 8 до 16 дней**

## Литература :

- Травматология детского возраста Г.А.Баирова 1976
- Травматология и ортопедия детского и подросткового возраста С.П.Миронова 2019
- Нормальная анатомия человека И.В.Гайворонский
- Алексеев С.В. Способ Блаунта как альтернативный метод лечение при над и чрезмыщелковых разгибательных переломов плеча у детей Иркутск
- Ахундов А.А. Над –чрезмыщелковых переломов плечевой кости у детей г.Баку Азербайжан



7. 75 72 К 7ж

травм-я 05.04.11 ж





18'03'53'

1501/2019/1531

R









**Спасибо за внимание .**

