

Анализ холецистэктомии за 2020-2021-2022 г на примере Куршаб ЦОВП.

Выполнил:
Апсамат уулу
Канымет

Цель исследования

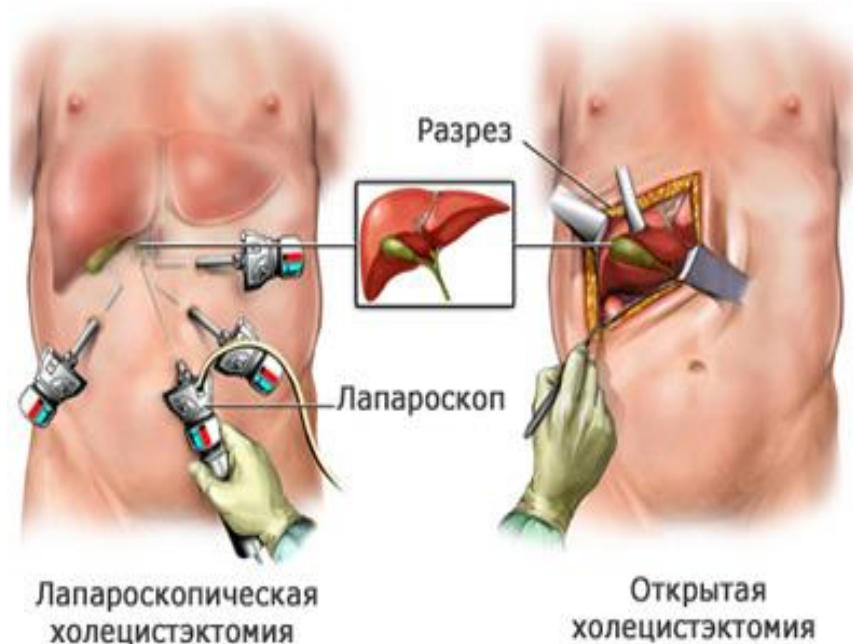
- Повышение эффективности лечения от ЖКБ на основе данных анализов за 2020-2021-2022 гг.

Задачи

- Анализ холецистэктомии за 2020-21-22 гг.
- Выявление изменений данные за 2020-21-22гг.
- Установление основных факторов изменений деятельности врачей хирургов
- Анализ осложнений после холецистэктомии
- Прогноз деятельности врачей хирургов

Холецистэктомия

Холецистэктомия — операция по удалению желчного пузыря — единственный радикальный способ лечения желчекаменной болезни и холецистита.

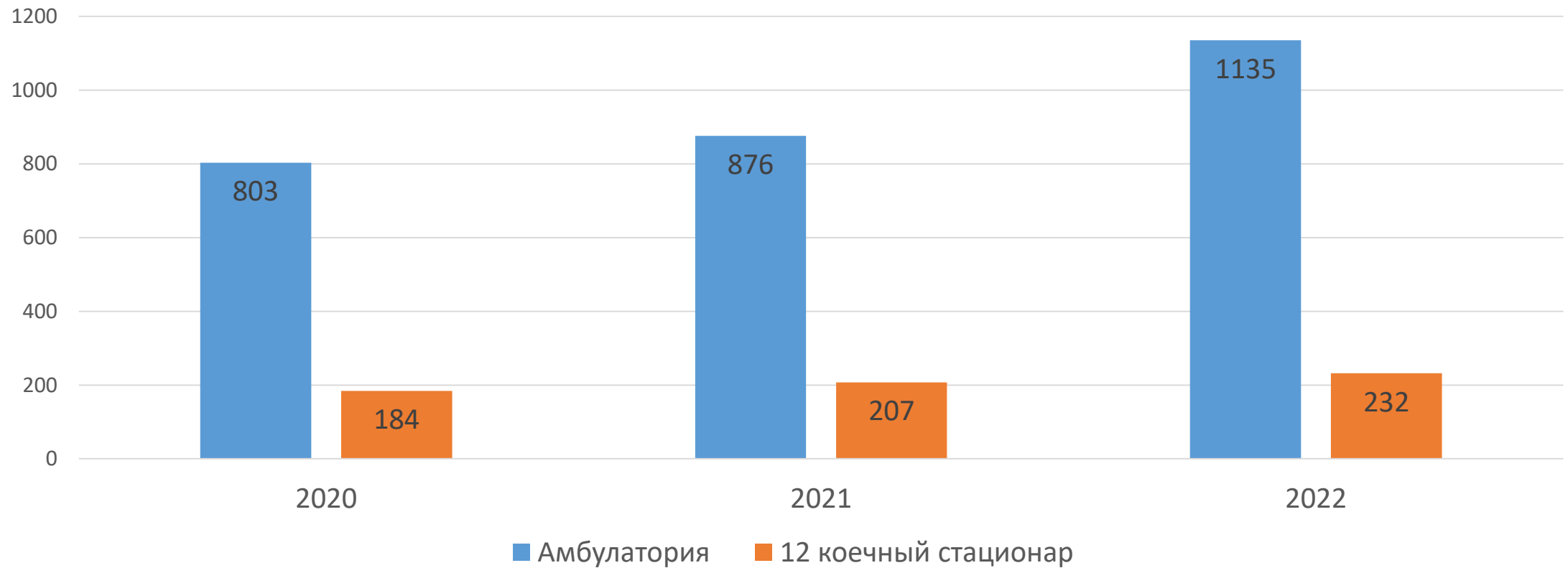


Холецистэктомия.

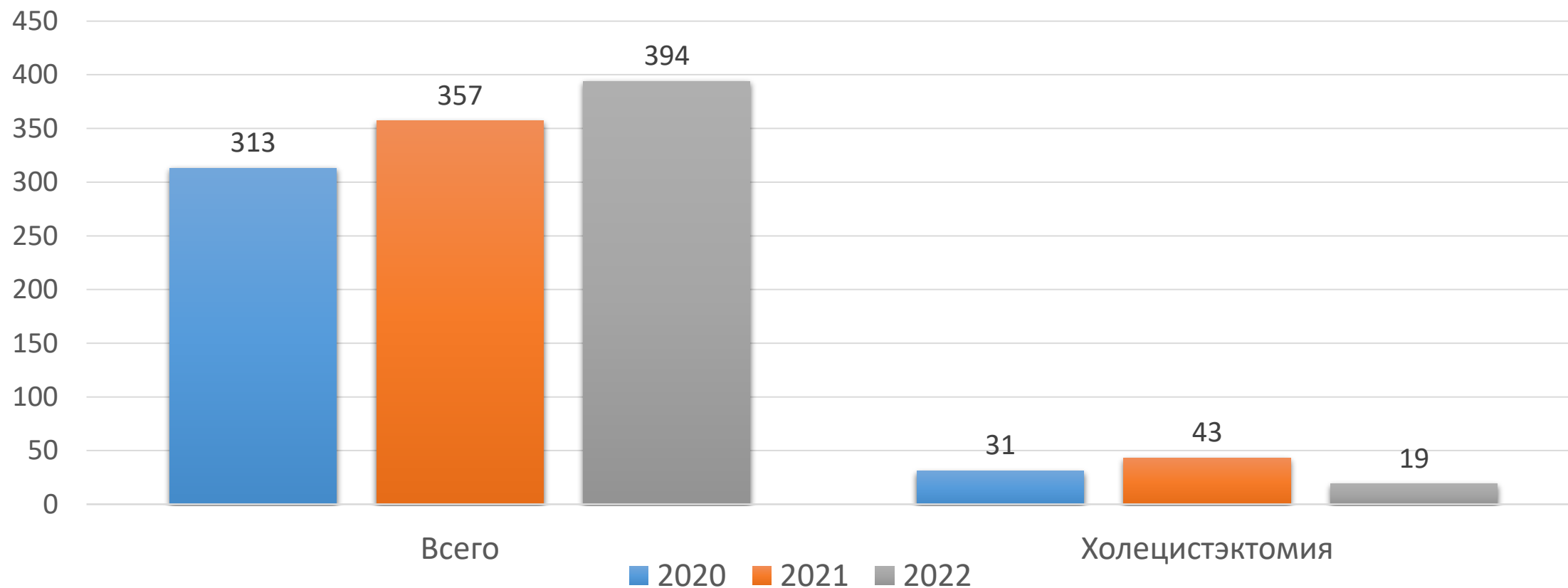
- С. Langenbuch, 1882 г.- первая холецистэктомия
- Холецистэктомию в настоящее время можно выполнять разными способами: традиционным через широкий лапаротомный доступ; с помощью лапароскопической техники и посредством мини-лапаротомии (малый доступ).
- Лапароскопическая холецистэктомия и холецистэктомия из малого доступа значительно менее травматичны по сравнению с традиционной открытой холецистэктомией.
- Лапароскопическая холецистэктомия является наиболее сложной по техническому исполнению.

Обращаемость населения за хирургической помощью

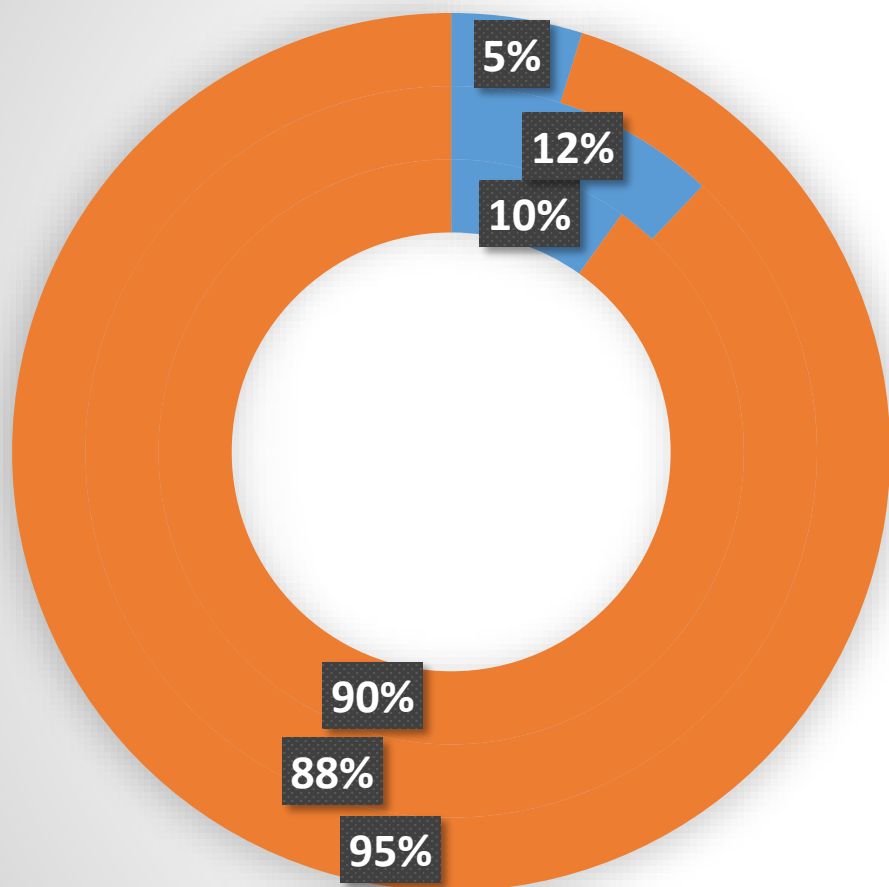
Название диаграммы



Хирургическая активность отд. хирургии



Соотношение Х.Э. с другими операциями за 2020-21-22



■ Холецистэктомия

■ Остальные

Почему упала хирургическая активность?

- Взят на работу в 2021 году высококвалифицированный анестезиолог и реаниматолог
- Взят на работу в 2021 году высококвалифицированный хирург
- Заменен зав. отделения на молодого кадра
- **В 2022 году хирург отправлен на учёбу в РФ.**

ПОСТХОЛЕЦИСТЭКТОМИЧЕСКИЙ СИНДРОМ

- это собирательное понятие, включающее многие заболевания, проявившиеся после удаления желчного пузыря по поводу ЖКБ

после холецистэктомии :

- изменяется химический состав желчи,
- нарушается пассаж желчи в двенадцатиперстную кишку за счет дисфункции СФО,
- происходит нарушение микрофлоры ЖКТ (СИБР в тонкой кишке и дисбиоз толстой кишки).
- В этих условиях увеличивается содержание токсичных вторичных желчных кислот (прежде всего литохолевой и дезоксихолевой).

Анализ осложнений

По этими данными приблизительно у 10-20% пациентов с холецистэктомией из-за желчнокаменной болезни возникает постхолецистэктомический синдром

■ Исследуемая группа ■ Оперированные ■ из них осложнения



Дальнейшей прогноз деятельности врачей хирургов ЦОВП

Новая больница включающая в себе отделения: хирургию, операционный блок, гинекологию и род.дом начала работать в полных мощностях с февраля (за I квартал 2023 год оперировано 9 пациентов)

Получены аппараты лапараскопы.

Закончили учёбу молодые кадры за границей.(УЗИст, хирург)

Поэтому у населения есть больше возможности на получение оперативной помощи в ЦОВП



Выводы

- Исходя из анализов в период 2020-21-22 годов выяснили что имеется временный упадок хирургической активности ЦОВП
- При выявлении данных изменений идёт увеличение активности заболеваемости населения.
- Осложнение заболеваний ЖКБ после операции не соблюдение диеты.