

**ОшМУнун эл аралык медицина факультетинин 2022-2023-окуу жылында  
студенттердин калдык билимди текшерүүнүн жыйынтыгы**

Бекитилген графикке ылайык, эл аралык медицина факультетинде 2022-жылдын 3-ноябрдан 5-ноябрга чейин калдык билимин текшерүү максатында 2-3-4-5-6 курстун студенттерине мониторинг болуп өттү. Ага, жалпысына ар бир курс үчүн 3 предмет каралып жооптуу кафедраларга жүктөлгөн. Суроолордун жалпы саны 75, алдын ала бекитилген тесттик суроолор GOOGLE classroom тиркемесине жүктөлгөн. Калдык билимди анализдөөдө студенттердин абсолюттук жана сапаттык жетишүүсү эсептелди.

**Калдык билимди текшерүүнүнүн графиги**

№	Предметтин аталышы	Өткөрүү мөөнөтү	Текшерүү формасы	Тесттерди бекитүү убактысы	Жооптуу кафедра	Анализ жана отчет
<b>2-курс</b>						
1.	Human anatomy	03.11.2022	Google forms (30 MCQ)	2.11.2022	АГНФ	11.11.2022
2.	Biochemistry	04.11.2022			Естественных наук и математики	11.11.2022
3.	Human physiology	05.11.2022			АГНФ	11.11.2022
<b>3-курс</b>						
1.	Pathological anatomy	03.11.2022	Google forms (30 MCQ)	02.11.2022	ПиБКФ	11.11.2022
2.	Pathological physiology	04.11.2022			ПиБКФ	
3	Microbiology, virology, immunology	05.11.2022			ОЗиЗ	
<b>4-курс</b>						
1.	Propaedeutic internal disease	03.11.2022	Google forms (25 MCQ)	02.11.2022	КД1	11.11.2022
2.	Neurology	05.11.2022			КД3	
3.	Propaedeutic of childhood disease	05.11.2022			КД2	
<b>5-курс</b>						
1.	Faculty therapy 2	03.11.2022	Google forms (25MCQ)	02.11.2022	КД1	11.11.2022
2.	Anesthesiology	04.11.2022			ХДТ	
3.	Gynecology	05.11.2022			КД2	
4.	Faculty pediatrics	05.11.2022			КД2	
<b>6-курс</b>						
1.	Hospital therapy	03.11.2022	Google forms (25MCQ)	02.11.2022	КД1	
2.	Surgical disease 2(Hospital surgery )	04.11.2022			ХДТ	
3.	Oncology	05.11.2022			ХДТ	

**2022-2023 окуу жылындагы 2 – курстун студенттеринин “Human anatomy”, “Human Physiology 2” жана “Biochemistry” предметтери боюнча билим сапатын текшерүү максатында өткөрүлгөн мониторингдин жыйынтыгы**

№	Дисциплинанын аты	Абсолюттук жетишүүсү	Сапаттык жетишүүсү	Шилтемеси
1.	Human anatomy	64,5%	31,8%	<a href="https://forms.gle/VfgqLa6MchyfVoXM6">https://forms.gle/VfgqLa6MchyfVoXM6</a>
2.	Human physiology 2	79,83%	40%	<a href="https://forms.gle/VfgqLa6MchyfVoXM9">https://forms.gle/VfgqLa6MchyfVoXM9</a>
3.	Biochemistry	77,1%	37%	<a href="https://forms.gle/chLT9EzER5xipRLp8">https://forms.gle/chLT9EzER5xipRLp8</a>

**1. “Human Physiology 2**

№	Группалар	Жалпы саны	Катышкандар	Абсолюттук жетишүүсү	Сапаттык жетишүүсү
1.	Инл-1-21	31	22	70,96%	59,9%
2.	Инл-2-21	23	10	43,47%	40%
3.	Инл-3-21	27	12	44,44%	66,6%
4.	Инл-4-21	29	29	100%	48,27%
5.	Инл-5-21	28	28	100%	28,5%
6.	Инл-6-21	28	23	82,14%	43,47%
7.	Инл-7-21	24	9	37,5%	33,33%
8.	Инл-8-21	25	25	100%	40%
9.	Инл-9-21	23	22	95,6%	36,36%
10.	Инл-10-21	29	22	75,86%	36,36%
11.	Инл-11-21	28	27	96,42%	44,44%
12.	Инл-12-21	27	23	85,18%	47,82%
13.	Инл-13-21	23	14	60,86%	28,57%
14.	Инл-14-21	28	26	92,85%	30,76%
15.	Инл-15-21	28	25	89,28%	52%
16.	Инл-16-21	29	26	89,65%	23,07%
21.	Инл-17-21	29	22	75,86%	31,81%
18.	Инл-18-21	23	-	-	-
19.	Инл-19-21	30	24	80%	41,66%
20.	Инл-20-21	28	22	78,57%	36,36%
21.	Инл-21-21	29	25	86,20%	60%
22.	Инл-22-21	30	26	86,66%	34,61%
23.	Инл-23-21	30	27	90%	37,03%
24.	Инл-24-21	29	28	96,55%	35,71%
25.	Инл-25-21	29	28	96,55%	42,85%
26.	Инл-26-21	26	25	96,14%	28%
<b>Всего:</b>		<b>713</b>	<b>570</b>	<b>79,8%</b>	<b>40%</b>

Аналитика:

Мониторингге жалпы 2- курстун студенттери катышып , студенттердин жалпы саны 713, 26 тайпа. Катышкан студенттердин саны - 570.

Катышпаган студенттердин саны - 144.

Мониторинг өтүлгөн күн 3 - ноябрь 2022-жыл. Жалпы суроонун саны – 20.

Студенттердин деңгээли канааттандырырлык.

## 2. Human anatomy

№	Группалар	Жалпы саны	Катышкандар	Абсолюттук жетишүүсү	Сапаттык жетишүүсү
1.	ИНлР-1-21	31	20	64,5%	3,2%
2.	ИНлР-2-21	23	11	47,8%	0%
3.	ИНлР-3-21	27	12	44%	7,4%
4.	ИНлР-4-21	29	9	31%	6,8%
5.	ИНлР-5-21	28	22	78,5%	17,8%
6.	ИНлР-6-21	28	22	78,5%	42,8%
7.	ИНлР-7-21	24	14	59%	12,5%
8.	ИНлР-8-21	25	19	76%	0%
9.	ИНлР-9-21	23	14	60,8%	13,0%
10.	ИНлР-10-21	29	15	52%	17,2%
11.	ИНлР-11-21	28	16	57%	7,1%
12.	ИНлР-12-21	27	18	67%	7,4%
13.	ИНлР-13-21	23	14	61%	13,0%
14.	ИНлР-14-21	28	26	92,8	35,7%
15.	ИНлР-15-21	28	22	78,5%	14,2%
16.	ИНлР-16-21	29	19	65,5%	3,4%
17.	ИНлР-17-21	29	20	65,5%	17,2%
18.	ИНлР-18-21	23	8	34,7%	0%
19.	ИНлР-19-21	30	23	76,6%	63,3%
20.	ИНлР-20-21	28	11	39,2%	3,5%
21.	ИНлР-21-21	29	21	72,4%	20,6%
22.	ИНлР-22-21	30	22	74%	36,6%
23.	ИНлР-23-21	30	20	66,6%	36,6%
24.	ИНлР-24-21	29	23	79,3%	27,8%
25.	ИНлР-25-21	29	23	79,5%	62,0%
26.	ИНлР-26-21	26	17	65,3%	40,1%
<b>Всего:</b>		<b>713</b>	<b>461</b>	<b>64,5%</b>	<b>31,8%</b>

Аналитика:

Мониторингге жалпы 2- курстун студенттери катышып , студенттердин жалпы саны 713, 26 тайпа. Катышкан студенттердин саны - 461.

Катышпаган студенттердин саны - 144.

Мониторинг өтүлгөн күн 5 - ноябрь 2022-жыл. Жалпы суроонун саны – 20.

Студенттердин деңгээли ортодон томон.

## 3. Biochemistry

№	Группалар	Жалпы саны	Катышкандар	Абсолюттук жетишүүсү	Сапаттык жетишүүсү
1.	Инл-1-21	31	22	70,96%	39,9%
2.	Инл-2-21	23	10	43,47%	43,1%
3.	Инл-3-21	27	12	44,44%	31,6%
4.	Инл-4-21	29	29	100%	48,27%
5.	Инл-5-21	28	28	100%	28,5%
6.	Инл-6-21	28	23	82,14%	43,47%
7.	Инл-7-21	24	9	37,5%	31,33%
8.	Инл-8-21	25	25	100%	31,4%
9.	Инл-9-21	23	22	95,6%	32,36%
10.	Инл-10-21	29	22	75,86%	36,36%
11.	Инл-11-21	28	27	96,42%	46,44%
12.	Инл-12-21	27	23	85,18%	44,82%
13.	Инл-13-21	23	14	60,86%	58,57%
14.	Инл-14-21	28	26	92,85%	60,76%

15.	Инл-15-21	28	25	89,28%	40,12%
16.	Инл-16-21	29	26	89,65%	43,07%
21.	Инл-17-21	29	22	75,86%	41,86%
18.	Инл-18-21	23	-	-	-
19.	Инл-19-21	30	24	80%	49,66%
20.	Инл-20-21	28	22	78,57%	37,36%
21.	Инл-21-21	29	25	86,20%	56,7%
22.	Инл-22-21	30	26	86,66%	35,61%
23.	Инл-23-21	30	27	90%	37,03%
24.	Инл-24-21	29	28	96,55%	34,71%
25.	Инл-25-21	29	28	96,55%	42,85%
26.	Инл-26-21	26	25	96,14%	29,7%
<b>Барсго:</b>		<b>713</b>	<b>550</b>	<b>77,1%</b>	<b>37%</b>

Аналитика:

Мониторингге жалпы 2- курстун студенттери катышып, студенттердин жалпы саны 713, 26 тайпа. Катышкан студенттердин саны - 550

Катышпаган студенттердин саны - 163.

Мониторинг өтүлгөн күн 4 - ноябрь 2022-жыл. Жалпы суроонун саны – 30.

Студенттердин деңгээли канааттандыруу.

**2022-2023- окуу жылында 3-курстун студенттеринин “Pathological anatomy”, “General microbiology, virology, immunology” жана предметтери боюнча билим сапатын текшерүү максатында өткөрүлгөн мониторингдин жыйынтыгы**

№	Дисциплинанын аты	Абсолюттук жетишүүсү	Сапаттык жетишүүсү	
1.	Pathological anatomy	89,3%	68,14%	<a href="https://forms.gle/n9nQ466dqFSeSzpi8">https://forms.gle/n9nQ466dqFSeSzpi8</a>
2.	General microbiology, virology, immunology	36,8%	42,29%	<a href="https://forms.gle/i249u4C7C9QyXaRC8">https://forms.gle/i249u4C7C9QyXaRC8</a>
3.	Pathological physiology	18,8%	72%	<a href="https://docs.google.com/forms/d/e/1FAIpQLSdJJFexhRCrwfrc61axy4vHxCpXwSdcmOSpWipUkD42c3EQ/viewform?usp=sf_link">https://docs.google.com/forms/d/e/1FAIpQLSdJJFexhRCrwfrc61axy4vHxCpXwSdcmOSpWipUkD42c3EQ/viewform?usp=sf_link</a>

**1. Pathological anatomy**

№	Группалар	Жалпы саны	Катышкандар	Абсолюттук жетишүүсү	Сапаттык жетишүүсү
1.	Инл-1-20	28	26	92,8%	95,6%
2.	Инл-2-20	30	27	90%	27,5%
3.	Инл-3-20	31	27	87%	48,3%
4.	Инл-4-20	29	26	89,6%	58,1%
5.	Инл-5-20	30	27	90%	63,7%
6.	Инл-6-20	29	26	89,6%	48,6%
7.	Инл-7-20	31	28	90,3%	95,3%
8.	Инл-8-20	30	27	90%	86,2%
9.	Инл-9-20	29	26	89,6%	79,6%
10.	Инл-10-20	29	26	89,6%	67%
11.	Инл-11-20	29	26	89,6%	88,6%
12.	Инл-12-20	30	27	90%	73,4%
13.	Инл-13-20	27	24	88%	45,1%
14.	Инл-14-20	26	23	88,4%	91,9%
15.	Инл-15-20	28	25	89,2%	67,4%
16.	Инл-16-20	29	26	89,6%	56,6%
17.	Инл-17-20	28	25	89,2%	87,9%

18.	ИНл-18-20	28	25	89,2	68,7%
19.	ИНл-19-20	25	22	88%	30,9%
20.	ИНл-20-20	27	24	88,8	59,8%
21.	ИНл-21-20	32	29	90,6%	90,7%
22.	ИНл-22-20	27	24	88,8%	83,6%
23.	ИНл-23-20	23	20	86,9%	73,1%
24.	ИНл-24-20	26	23	88,4%	76,9%
<b>Всего:</b>		<b>675</b>	<b>603</b>	<b>89,3%</b>	<b>68,14%</b>

Мониторингге жалпы 3- курстун студенттери катышып , студенттердин жалпы саны - 675, 24 тайпа.

Катышкан студенттердин саны - 603.

Катышпаган студенттердин саны - 72.

Аналитика: Мониторинг өтүлгөн күн 3 - ноябрь 2022-жыл.

Жалпы суроонун саны – 30.

Студенттердин деңгээли ортодон жогору.

## 2. General microbiology, virology, immunology

№	Группалар	Жалпы саны	Катышканда р	Абсолюттук жетишүүсү	Сапаттык жетишүүсү
1	ИНлР-1-20	28	9	32,1%	26,6%
2	ИНлР-2-20	28	20	71%	40%
3	ИНлР-3-20	29	11	37%	30%
4	ИНлР-4-20	29	13	44%	46,6%
5	ИНлР-5-20	29	10	34,4%	33,3%
6	ИНлР-6-20	30	10	33,3%	43,3%
7	ИНлР-7-20	29	15	51,7%	30%
8	ИНлР-8-20	29	19	65%	53,3%
9	ИНлР-9-20	30	7	23,3%	60%
10	ИНлР-10-20	30	8	26,6%	33,3%
11	ИНлР-11-20	30	21	70%	49,5%
12	ИНлР-12-20	27	20	66,6%	51,5%
13	ИНлР-13-20	30	4	13,3%	26,6%
14	ИНлР-14-20	27	14	52%	49,5%
15	ИНлР-15-20	25	10	40%	48,5%
16	ИНлР-16-20	25	12	48%	33,3%
17	ИНлР-17-20	27	3	11,1%	40%
18	ИНлР-18-20	27	5	18,5%	51,1%
19	ИНлР-19-20	29	4	13,7%	49,9%
20	ИНлР-20-20	32	11	34,3%	40%
21	ИНлР-21-20	32	2	6,25%	43,3%
22	ИНлР-22-20	27	1	3,7%	56,6%
23	ИНлР-23-20	23	6	26,8%	40%
24	ИНлР-24-20	26	7	26,9%	43,3%
<b>Всего:</b>		<b>675</b>	<b>242</b>	<b>36,8%</b>	<b>42,29%</b>

Аналитика:

Мониторингге жалпы 3- курстун студенттери катышып , студенттердин жалпы саны 675, 24 тайпа.

Катышкан студенттердин саны - 242

Катышпаган студенттердин саны - 433.

Мониторинг өтүлгөн күн 16 - ноябрь 2022-жыл. Жалпы суроонун саны – 30.

Студенттердин деңгээли ортодон томон.

### 3. Pathological physiology

№	Группалар	Жалпы саны	Катышкандар	Абсолюттук жетишүүсү	Сапаттык жетишүүсү
1	ИНл-1-20	28	1	3,5%	30 %
2	ИНл-2-20	30	6	20%	86,6 %
3	ИНл-3-20	31	9	29,0%	51,1 %
4	ИНл-4-20	29	12	41%	80 %
5	ИНл-5-20	30	7	23,3%	99,5 %
6	ИНл-6-20	29	1	3,1%	100 %
7	ИНл-7-20	31	1	3,4%	96,6 %
8	ИНл-8-20	30	11	37%	93,6 %
9	ИНл-9-20	29	14	49%	83,57 %
10	ИНл-10-20	29	13	44,*%	62,5 %
11	ИНл-11-20	29	0	0	-
12	ИНл-12-20	30	0	0	-
13	ИНл-13-20	27	1	3,7%	36,6 %
14	ИНл-14-20	26	0	0	-
15	ИНл-15-20	28	2	7,1%	61,6 %
16	ИНл-16-20	29	8	27%	64,1 %
17	ИНл-17-20	28	5	18,5%	78,6 %
18	ИНл-18-20	28	12	42,8%	49,4 %
19	ИНл-19-20	25	0	0	-
20	ИНл-20-20	27	2	4,7%	66,6 %
21	ИНл-21-20	32	2	6,2%	35 %
22	ИНл-22-20	27	6	22%	98,8 %
23	ИНл-23-20	23	12	55%	95,5 %
24	ИНл-24-20	26	0	0	-
<b>Всего:</b>		<b>675</b>	<b>125</b>	<b>18,8%</b>	<b>72 %</b>

Аналитика:

Мониторингге жалпы 3- курстун студенттери катышып , студенттердин жалпы саны 675, 24 тайпа.

Катышкан студенттердин саны - 125.

Катышпаган студенттердин саны - 550.

Мониторинг өтүлгөн күн 3 - ноябрь 2022-жыл. Жалпы суроонун саны – 30.

Студенттердин деңгээли ортодон жогору.

### 2022-20223 окуу жылында 4- курстун студенттеринин “Propaedeutics of internal diseases”, “Neurology”, “Propaedeutic of childhood disease” предметти боюнча билим сапатын текшерүү максатында өткөрүлгөн мониторингдин жыйынтыгы

№	Дисциплинанын аты	Абсолюттук жетишүүсү	Сапаттык жетишүүсү	
1.	Propaedeutics of internal diseases	88,2%	42,7%	<a href="https://docs.google.com/forms/d/e/1FAIpQLSfoNZ5YDMF1GxP2Dv3bQ_82yR0PxUKd6diH2l-Ni1dcLej7AA/viewform?usp=sf_link">https://docs.google.com/forms/d/e/1FAIpQLSfoNZ5YDMF1GxP2Dv3bQ_82yR0PxUKd6diH2l-Ni1dcLej7AA/viewform?usp=sf_link</a>
2.	Neurology	91,1%	85%	<a href="https://forms.gle/mc9ShTpiXDa4S7nD7">https://forms.gle/mc9ShTpiXDa4S7nD7</a>
3.	Propaedeutics of childhood disease	80%	57%	<a href="https://docs.google.com/forms/d/e/1FAIpQLScAf7AK6uABpaX2Cw9fdqQvejD8r-513sDE-Eelz5JISLU7_g/viewform?usp=sf_link">https://docs.google.com/forms/d/e/1FAIpQLScAf7AK6uABpaX2Cw9fdqQvejD8r-513sDE-Eelz5JISLU7_g/viewform?usp=sf_link</a>

#### 1. Propedeutics of internal diseases

№	Группалар	Жалпы саны	Катышкандар	Абсолюттук жетишүүсү	Сапаттык жетишүүсү
1	ИНЛР-1-19	30	24	80%	33,1%
2	ИНЛР-2-19	30	27	90%	27,4%
3	ИНЛР-3-19	30	25	83,3%	35,4%
4	ИНЛР-4-19	28	26	93%	69,6%
5	ИНЛР-5-19	29	25	86,2%	57,6%
6	ИНЛР-6-19	29	24	82,7%	36,7%
7	ИНЛР-7-19	29	29	100%	56,8%
8	ИНЛР-8-19	30	24	80%	48,8%
9	ИНЛР-9-19	29	25	86,2%	43,7%
10	ИНЛР-10-19	29	23	79,3%	27,6%
11	ИНЛР-11-19	30	25	83,3%	76,5%
12	ИНЛР-12-19	30	26	86,6%	32,6%
13	ИНЛР-13-19	30	24	80%	21,8%
14	ИНЛР-14-19	30	24	80%	28,8%
15	ИНЛР-15-19	30	27	90%	30,6%
16	ИНЛР-16-19	30	28	93,3%	31,5%
17	ИНЛР-17-19	30	26	86,6%	21,6%
18	ИНЛР-18-19	27	25	92,6%	19,5%
19	ИНЛР-19-19	28	26	92,8%	21,4%
20	ИНЛР-20-19	28	27	96,4%	37,7%
21	ИНЛР-21-19	30	29	96,65	87,5%
22	ИНЛР-22-19	29	27	93,1%	45,9%
23	ИНЛР-23-19	30	28	93,3%	56,1%
24	ИНЛР-24-19	25	23	92%	78,8%
<b>Всего:</b>		<b>700</b>	<b>617</b>	<b>88,2%</b>	<b>42,7%</b>

Аналитика:

Мониторингге жалпы 4- курстун студенттери катышып , студенттердин жалпы саны 700, 24 тайпа.

Катышкан студенттердин саны - 617.

Катышпаган студенттердин саны - 83.

Мониторинг өтүлгөн күн 3 - ноябрь 2022-жыл. Жалпы суроонун саны – 25.

Студенттердин деңгээли орто.

## 2. Neurology

№	Группалар	Жалпы саны	Катышкандар	Абсолюттук жетишүүсү	Сапаттык жетишүүсү
1	ИНЛР-1-19	30	27	90%	84,5%
2	ИНЛР-2-19	30	30	100%	88,5%
3	ИНЛР-3-19	30	25	83.3%	83.3%
4	ИНЛР-4-19	28	26	96%	65,9%
5	ИНЛР-5-19	29	28	96%	67,5%
6	ИНЛР-6-19	29	23	79%	89,3%
7	ИНЛР-7-19	29	25	86%	86,4%
8	ИНЛР-8-19	30	27	93%	90,3%
9	ИНЛР-9-19	29	29	100%	80,2%
10	ИНЛР-10-19	29	29	100%	70,3%
11	ИНЛР-11-19	30	30	100%	56,9%
12	ИНЛР-12-19	30	27	90%	58,6%
13	ИНЛР-13-19	30	26	86%	86,0%
14	ИНЛР-14-19	30	27	90%	76,4%
15	ИНЛР-15-19	30	24	80%	75,6%
16	ИНЛР-16-19	30	25	83%	68,4%
17	ИНЛР-17-19	30	23	76%	76,1%
18	ИНЛР-18-19	27	24	88%	34%
19	ИНЛР-19-19	28	30	93%	49,9%
20	ИНЛР-20-19	28	28	100%	78,3%
21	ИНЛР-21-19	30	29	93%	78,4%
22	ИНЛР-22-19	29	27	90%	80,5%

23	ИНлР-23-19	30	30	96%	80,3%
24	ИНлР-24-19	25	19	93,5%	65,5%
<b>Всего:</b>		<b>700</b>	<b>620</b>	<b>80</b>	<b>85,5%</b>

Аналитика:

Мониторингге жалпы 4- курстун студенттери катышып, студенттердин жалпы саны 700, 24 тайпа. Катмышкан студенттердин саны - 620.

Катышпаган студенттердин саны - 80.

Аналитика: Мониторинг өтүлгөн күн 4- ноябрь 2022-жыл. Жалпы суроонун саны – 25. .

Студенттердин деңгээли орто.

### 3. Propaedeutic of childhood disease

№	Группалар	Жалпы саны	Катышкандар	Абсолюттук жетишүүсү	Сапаттык жетишүүсү
1	ИНл-1-19	30	28	93,4%	63,3%
2	ИНл-2-19	30	29	96,7%	56,6%
3	ИНл-3-19	30	28	93,4%	53,3%
4	ИНл-4-19	27	27	100	59,2%
5	ИНл-5-19	29	28	96,3%	51,7%
6	ИНл-6-19	29	25	84,6%	44,8%
7	ИНл-7-19	29	29	100%	62%
8	ИНл-8-19	29	27	93,4%	58,6%
9	ИНл-9-19	29	29	100	41,3%
10	ИНл-10-19	29	26	89,7%	34,4%
11	ИНл-11-19	30	28	93,4%	56,6%
12	ИНл-12-19	30	30	100%	56%
13	ИНл-13-19	30	26	86,7%	43,3%
14	ИНл-14-19	31	27	88,1%	54,8%
15	ИНл-15-19	30	26	86,7%	36,7%
16	ИНл-16-19	30	29	96,7%	60%
17	ИНл-17-19	30	30	100%	56,7%
18	ИНл-18-19	27	26	94,3%	62,9%
19	ИНл-19-19	30	29	96,7%	63,3%
20	ИНл-20-19	30	30	100%	43%
21	ИНл-21-19	31	29	93,6%	57%
22	ИНл-22-19	29	27	93,4%	51,7%
23	ИНл-23-19	31	29	93,6%	61,2%
24	ИНл-24-19	21	20	95%	57,1%1
<b>Всего:</b>		<b>700</b>	<b>662</b>	<b>93%</b>	<b>62,7%</b>

Аналитика:

Мониторингге жалпы 4- курстун студенттери катышты.

4-курс:

Катышкан студенттердин саны – 662.

Катышпаган студенттердин саны – 39. 24 тайпа.

Мониторинг өтүлгөн күн 5 - ноябрь 2022-жыл. Жалпы суроонун саны – 75.

Студенттердин деңгээли орто.

### 2022-2023 окуу жылында 5- курстун студенттеринин “Faculty Therapy”, “Faculty pediatrics”, “Obstetrics” предметтери боюнча билим сапатын текшерүү максатында өткөрүлгөн мониторингдин жыйынтыгы

№	Дисциплинанын аты	Абсолюттук жетишүүсү	Сапаттык жетишүүсү	
1.	Faculty Therapy	75,1%	47,9%	<a href="https://docs.google.com/forms/d/e/1FAIpQLSewfSgSt6OPyw1IHuoaKH4FsSRGcndsbs6czmiFun9qFv0EjA/viewform?usp=sf_link">https://docs.google.com/forms/d/e/1FAIpQLSewfSgSt6OPyw1IHuoaKH4FsSRGcndsbs6czmiFun9qFv0EjA/viewform?usp=sf_link</a>
2.	Faculty pediatrics	79,7%	62,7%	<a href="https://docs.google.com/forms/d/e/1FAIpQLSc7zDOKIclBjgs7TWHUCO3qSYwLKDQ15W1GFxAbZQ_tssxluQ/viewform?usp=sf_link">https://docs.google.com/forms/d/e/1FAIpQLSc7zDOKIclBjgs7TWHUCO3qSYwLKDQ15W1GFxAbZQ_tssxluQ/viewform?usp=sf_link</a>



3.	Obstetrics	81,2%	59,4%	<a href="https://docs.google.com/forms/d/e/1FAIpQLSdJJFexhRCrwfce61axy4vHxCpXwSdcmOSpWipUkD42c3EO/viewform?usp=sf_link">https://docs.google.com/forms/d/e/1FAIpQLSdJJFexhRCrwfce61axy4vHxCpXwSdcmOSpWipUkD42c3EO/viewform?usp=sf_link</a>
4.	Anesthesiology	86,01%	66,84%	<a href="https://forms.gle/up4hjN9EioXJys487">https://forms.gle/up4hjN9EioXJys487</a>

## 1. Faculty Therapy 2

№	Группалар	Жалпы саны	Катышкандар	Абсолюттук жетишүүсү	Сапаттык жетишүүсү
1.	ИНЛ-1-18	32	27	84,3%	55,5%
2.	ИНЛ-2-18	29	20	68,9%	60%
3.	ИНЛ-3-18	32	26	81,2%	53,8%
4.	ИНЛ-4-18	29	21	72,4%	42,8%
5.	ИНЛ-5-18	31	20	64,5%	45%
6.	ИНЛ-6-18	31	23	74,1%	47,8%
7.	ИНЛ-7-18	30	22	73,3%	59%
8.	ИНЛ-8-18	31	24	77,4%	45,8%
9.	ИНЛ-9-18	31	22	70,9%	36%
10.	ИНЛ-10-18	29	21	72,4%	52,3%
11.	ИНЛ-11-18	29	22	75,8%	50%
12.	ИНЛ-12-18	28	21	75%	52,3%
13.	ИНЛ-13-18	28	22	78,5%	45,4%
14.	ИНЛ-14-18	26	21	80,7%	47,6%
15.	ИНЛ-15-18	28	22	78,5%	45,4%
16.	ИНЛ-16-18	25	20	80%	40%
17.	ИНЛ-17-18	28	23	82,1%	56,5%
18.	ИНЛ-18-18	28	20	71,4%	35%
19.	ИНЛ-19-18	25	17	68%	47%
20.	ИНЛ-20-18	26	19	73%	42,1%
<b>Всего:</b>		<b>576</b>	<b>433</b>	<b>75,1%</b>	<b>47,9%</b>

Мониторингте жалпы 5- курстун студенттери катышып, студенттердин жалпы саны 576, 20 тайпа.  
Катышкан студенттердин саны - 433  
Катышпаган студенттердин саны - 143  
Аналитика: Мониторинг өтүлгөн күн 3- ноябрь 2022-жыл. Жалпы суроонун саны – 25.  
Студенттердин деңгээли орто

## 2. Faculty pediatrics

№	Группалар	Жалпы саны	Катышкандар	Абсолюттук жетишүүсү	Сапаттык жетишүүсү
1.	ИНЛ-1-18	32	28	97,5%	53,1%
2.	ИНЛ-2-18	29	25	96,3%	44,8%
3.	ИНЛ-3-18	32	31	96,9%	46,8%
4.	ИНЛ-4-18	29	27	93,8%	58,6%
5.	ИНЛ-5-18	31	30	96,4%	64,5%
6.	ИНЛ-6-18	31	25	80,7%	48,3%
7.	ИНЛ-7-18	30	29	96,3%	63,3%
8.	ИНЛ-8-18	31	30	96,4%	54,8%
9.	ИНЛ-9-18	31	29	93,6%	54,8%
10.	ИНЛ-10-18	29	26	89,7%	68,9%
11.	ИНЛ-11-18	29	21	72,5%	34,4%
12.	ИНЛ-12-18	30	30	100%	53,3%
13.	ИНЛ-13-18	28	26	92,9%	67,8%
14.	ИНЛ-14-18	27	24	89,9%	70,3%
15.	ИНЛ-15-18	28	23	82,2%	50%
16.	ИНЛ-16-18	25	23	92%	84%
17.	ИНЛ-17-18	28	22	79%	50%
18.	ИНЛ-18-18	28	19	68%	25%
19.	ИНЛ-19-18	25	23	92%	40%

20.	ИНл-20-18	24	22	91,7%	41,6%
<b>Всего:</b>		<b>577</b>	<b>513</b>	<b>79,7%</b>	<b>62,7%</b>

Аналитика:

Мониторингге жалпы 5- курстун студенттери катышты.

5-курс:

Катышкан студенттердин саны - 513.

Катышпаган студенттердин саны - 64.

20 тайпа.

Мониторинг өтүлгөн күн 5 - ноябрь 2022-жыл. Жалпы суроонун саны – 75.

Студенттердин деңгээли орто.

### 3. Obstetrics

№	Группалар	Жалпы саны	Катышкандар	Абсолюттук жетишүүсү	Сапаттык жетишүүсү
1.	ИНл-1-18	32	28	97,5%	43,7%
2.	ИНл-2-18	29	25	96,3%	51,7%
3.	ИНл-3-18	32	31	96,9%	56,2%
4.	ИНл-4-18	29	27	93,8%	55,1%
5.	ИНл-5-18	31	30	96,4%	38,7%
6.	ИНл-6-18	31	25	80,7%	54,8%
7.	ИНл-7-18	30	29	96,3%	63%
8.	ИНл-8-18	31	30	96,4%	45,1%
9.	ИНл-9-18	31	29	93,6%	41,9%
10.	ИНл-10-18	29	26	89,7%	68,7%
11.	ИНл-11-18	29	21	72,5%	48,2%
12.	ИНл-12-18	30	30	100%	46,6%
13.	ИНл-13-18	28	26	92,9%	53,5%
14.	ИНл-14-18	27	24	89,9%	51,8%
15.	ИНл-15-18	28	23	82,2%	78,5%
16.	ИНл-16-18	25	23	92%	40%
17.	ИНл-17-18	28	22	79%	42,8%
18.	ИНл-18-18	28	19	68%	46,4%
19.	ИНл-19-18	25	23	92%	40%
20.	ИНл-20-18	24	22	91,7%	70%
<b>Всего:</b>		<b>577</b>	<b>513</b>	<b>81,2%</b>	<b>59,4%</b>

Аналитика:

Мониторингге жалпы 5- курстун студенттери катышты.

Катышкан студенттердин саны - 513.

Катышпаган студенттердин саны - 64. 20 тайпа.

Мониторинг өтүлгөн күн 5 - ноябрь 2022-жыл. Жалпы суроонун саны – 25.

Студенттердин деңгээли орто.

### 4. Anesthesiology

№	Группалар	Жалпы саны	Катышкандар	Абсолюттук жетишүүсү	Сапаттык жетишүүсү
1.	ИНлР-1-18	32	32	100%	96,88%
2.	ИНлР-2-18	29	29	100%	96,55%
3.	ИНлР-3-18	32	32	100%	81,25%
4.	ИНлР-4-18	29	29	100%	93,1%
5.	ИНлР-5-18	31	30	96,7%	96,77%
6.	ИНлР-6-18	31	31	100%	96,77%
7.	ИНлР-7-18	30	27	90%	76,67%
8.	ИНлР-8-18	31	31	100%	96,77%
9.	ИНлР-9-18	31	31	100%	96,77%
10.	ИНлР-10-18	29	27	93,4%	86,21%
11.	ИНлР-11-18	29	28	96,6%	93,1%
12.	ИНлР-12-18	30	23	86,7%	76,67%

13.	ИНЛР-13-18	28	28	100%	89,29%
14.	ИНЛР-14-18	27	27	100%	100%
15.	ИНЛР-15-18	28	25	89,3%	82,14%
16.	ИНЛР-16-18	25	25	100%	32%
17.	ИНЛР-17-18	28	24	85,7%	71,43%
18.	ИНЛР-18-18	28	26	92,9%	92,86%
19.	ИНЛР-19-18	25	25	100%	88%
20.	ИНЛР-20-18	24	14	41%	37,5
<b>Всего:</b>		<b>579</b>	<b>552</b>	<b>86,1%</b>	<b>66,84%</b>

Аналитика:

Мониторингге жалпы 5- курстун студенттери катышып, студенттердин жалпы саны 579, 20 тайпа.

Катышкан студенттердин саны - 552.

Катышпаган студенттердин саны - 27.

Мониторинг өтүлгөн күн 4 - ноябрь 2022-жыл. Жалпы суроонун саны – 25.

Студенттердин деңгээли канааттандырлык.

**2022-2023 окуу жылында 6- курстун студенттеринин “Hospital Therapy”, “Hospital surgery”, “Oncology and palliative medicine” предметтери боюнча билим сапатын текшерүү максатында өткөрүлгөн мониторингдин жыйынтыгы**

№	Дисциплинанын аты	Абсолюттук жетишүүсү	Сапаттык жетишүүсү	Ссылка
1.	Hospital Therapy	87%	52,07%	<a href="https://docs.google.com/forms/d/e/1FAIpQLSewfSgSt6OPyw1IHuoaKH4FsSRGcndsbs6czmiFun9qFv0EjA/viewform?usp=sf_link">https://docs.google.com/forms/d/e/1FAIpQLSewfSgSt6OPyw1IHuoaKH4FsSRGcndsbs6czmiFun9qFv0EjA/viewform?usp=sf_link</a>
2.	Hospital surgery	84,6%	34,9%	<a href="https://forms.gle/ra1p5KS2umbaYRdx7">https://forms.gle/ra1p5KS2umbaYRdx7</a>
3.	Oncology and palliative medicine	60%	38,34%	<a href="https://forms.gle/NoacWJn8XFH1ec5NA">https://forms.gle/NoacWJn8XFH1ec5NA</a>

**1. Hospital Therapy**

№	Группалар	Жалпы саны	Катышкан дар	Катышпаган дар	Абсолюттук жетишүүсү	Сапаттык жетишүүсү
1.	ИНЛ-1-17	33	29	4	87,8%	35,8%
2.	ИНЛ-2-17	31	27	4	87%	34,%
3.	ИНЛ-3-17	33	29	4	87,8%	55,5%
4.	ИНЛ-4-17	33	30	3	90,9%	56,6%
5.	ИНЛ-5-17	32	28	4	87,5%	53,5%
6.	ИНЛ-6-17	33	30	3	90,9%	46,6%
7.	ИНЛ-7-17	31	27	4	87%	60,9%
8.	ИНЛ-8-17	32	27	5	84,3%	66,6%
9.	ИНЛ-9-17	30	26	4	86,6%	56,6%
10.	ИНЛ-10-17	32	28	4	87,5%	38,5%
11.	ИНЛ-11-17	32	24	8	75%	63,3%
12.	ИНЛ-12-17	32	28	4	87,5%	59,2%
13.	ИНЛ-13-17	33	28	5	84,8%	38,5%
14.	ИНЛ-14-17	30	27	3	90%	42,5%
15.	ИНЛ-15-17	32	26	6	81,2%	58,4%
16.	ИНЛ-16-17	32	27	5	84,3%	64%
17.	ИНЛ-17-17	33	30	3	90,9%	66,6%
18.	ИНЛ-18-17	32	29	3	90,6%	26,2%
19.	ИНЛ-19-17	31	28	3	90,3%	65,7%
20.	ИНЛ-20-17	33	29	4	87,8%	52,4%
<b>Всего:</b>		<b>639</b>	<b>557</b>	<b>83</b>	<b>87%</b>	<b>52,07%</b>

Аналитика:

Мониторингге жалпы 6- курстун студенттери катышып, студенттердин жалпы саны 639, 20 тайпа.

Катышкан студенттердин саны – 557

Катышпаган студенттердин саны – 83

Мониторинг өтүлгөн күн 3- ноябрь 2022-жыл. Жалпы суроонун саны – 25.  
Студенттердин деңгээли орто.

## 2. Hospital surgery

№	Группалар	Жалпы саны	Катышкандар	Абсолюттук жетишүүсү	Сапаттык жетишүүсү
1.	ИНЛР-1-17	33	33	100%	66,67%
2.	ИНЛР-2-17	31	31	100%	58%
3.	ИНЛР-3-17	32	28	88,5%	40,63%
4.	ИНЛР-4-17	33	33	100%	45,45%
5.	ИНЛР-5-17	32	19	49,4%	40,63%
6.	ИНЛР-6-17	33	26	79%	57,58%
7.	ИНЛР-7-17	31	24	79%	61,29%
8.	ИНЛР-8-17	32	28	88,5%	53,13%
9.	ИНЛР-9-17	30	21	70%	33,33%
10.	ИНЛР-10-17	32	19	63,5%	46,88%
11.	ИНЛР-11-17	32	27	84,4%	37,5%
12.	ИНЛР-12-17	32	20	62,5%	31,25%
13.	ИНЛР-13-17	33	25	75,8%	45,45%
14.	ИНЛР-14-17	30	23	76,7%	50%
15.	ИНЛР-15-17	32	30	93,7%	53,13%
16.	ИНЛР-16-17	32	27	84,4%	53,13%
17.	ИНЛР-17-17	33	33	100%	96,97%
18.	ИНЛР-18-17	32	30	93,5%	68,75%
19.	ИНЛР-19-17	31	29	93,5%	70,97%
20.	ИНЛР-20-17	33	31	93,9%	81,82%
<b>Всего:</b>		<b>639</b>	<b>541</b>	<b>84,6%</b>	<b>34,9%</b>

Аналитика:

Мониторингге жалпы 6- курстун студенттери катышып, студенттердин жалпы саны 639, 20 тайпа.

Катышкан студенттердин саны – 541

Катышпаган студенттердин саны – 102

Мониторинг өтүлгөн күн 4 - ноябрь 2022-жыл. Жалпы суроонун саны – 25.

Студенттердин деңгээли канааттандырырлык.

## 2. Oncology and palliative medicine

№	Группалар	Жалпы саны	Катышкандар	Абсолюттук жетишүүсү	Сапаттык жетишүүсү
1.	ИНЛР-1-17	33	15	45,4%	31,25%
2.	ИНЛР-2-17	31	18	58%	48,28%
3.	ИНЛР-3-17	32	21	65,6%	31,25%
4.	ИНЛР-4-17	33	19	57,5%	48,48%
5.	ИНЛР-5-17	32	17	53,1%	34,38%
6.	ИНЛР-6-17	33	19	57,5%	48,48%
7.	ИНЛР-7-17	31	21	67,7%	61,29%
8.	ИНЛР-8-17	32	18	56,2%	46,88%
9.	ИНЛР-9-17	30	18	60%	46,67%
10.	ИНЛР-10-17	32	16	50%	40,63%

11.	ИНлР-11-17	32	10	31,1%	28,13%
12.	ИНлР-12-17	32	14	43,7%	37,5%
13.	ИНлР-13-17	33	7	21,2%	21,21%
14.	ИНлР-14-17	30	12	60%	30%
15.	ИНлР-15-17	32	27	84,3%	75%
16.	ИНлР-16-17	32	24	75%	59,38%
17.	ИНлР-17-17	33	30	90%	87,88%
18.	ИНлР-18-17	32	29	90,6%	84,38%
19.	ИНлР-19-17	31	28	90,3%	80,65%
20.	ИНлР-20-17	33	31	93,9%	81,82%
<b>Всего:</b>		<b>639</b>	<b>384</b>	<b>60%</b>	<b>38,34%</b>

Аналитика:

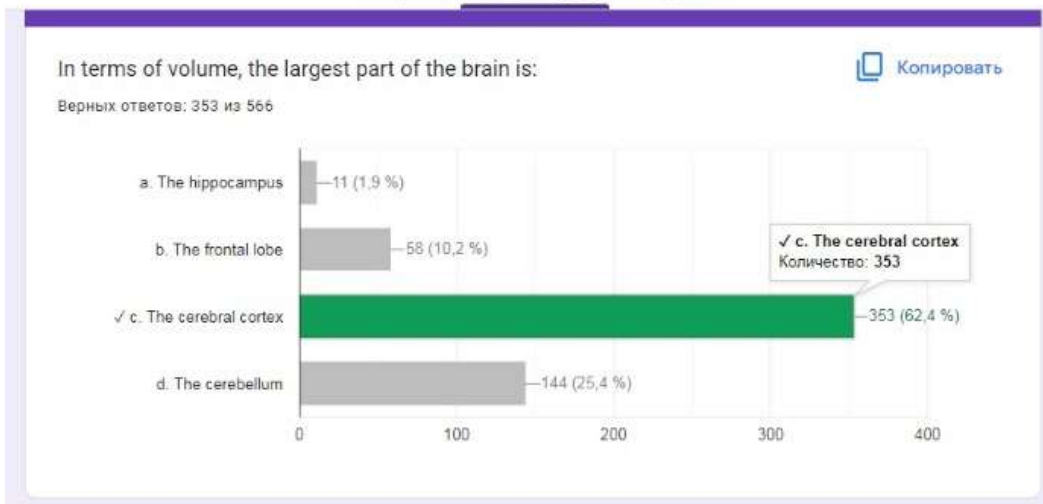
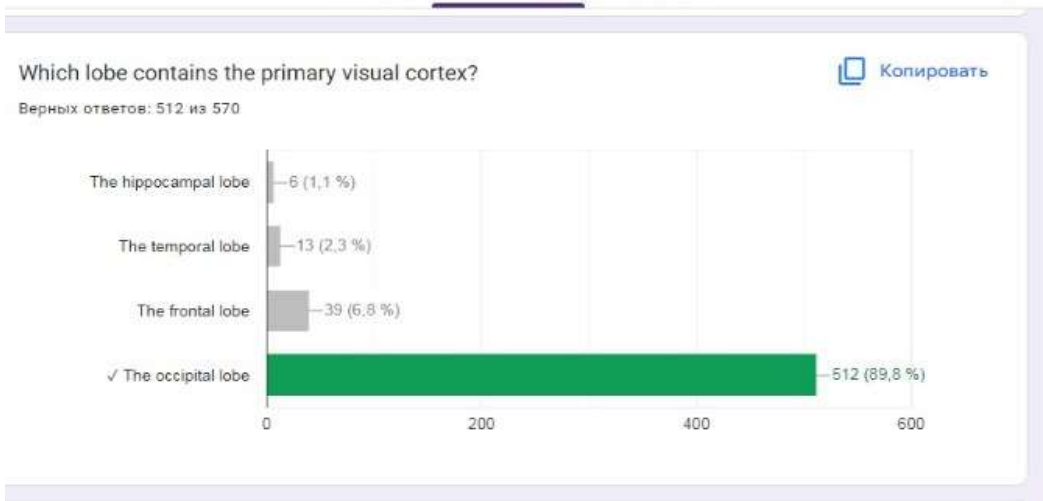
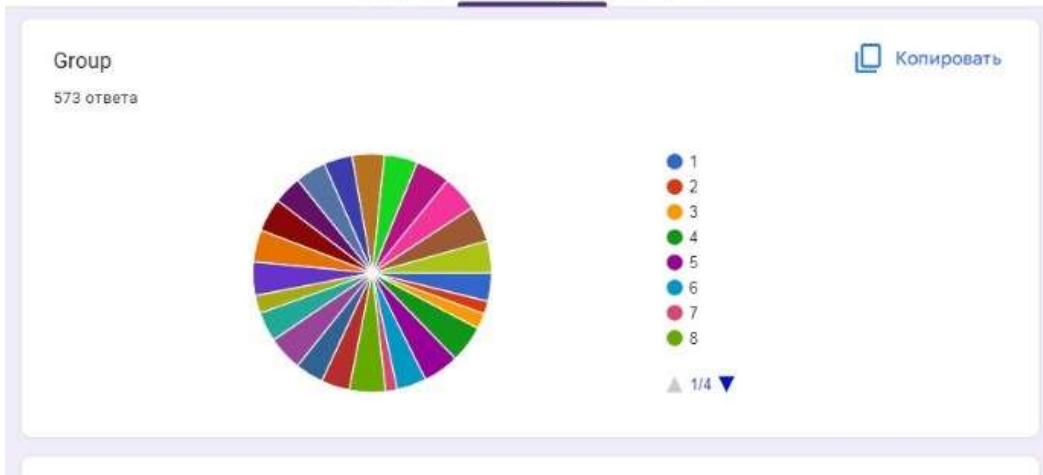
Мониторингте жалпы 6- курстун студенттери катышып, студенттердин жалпы саны 639, 20 тайпа.

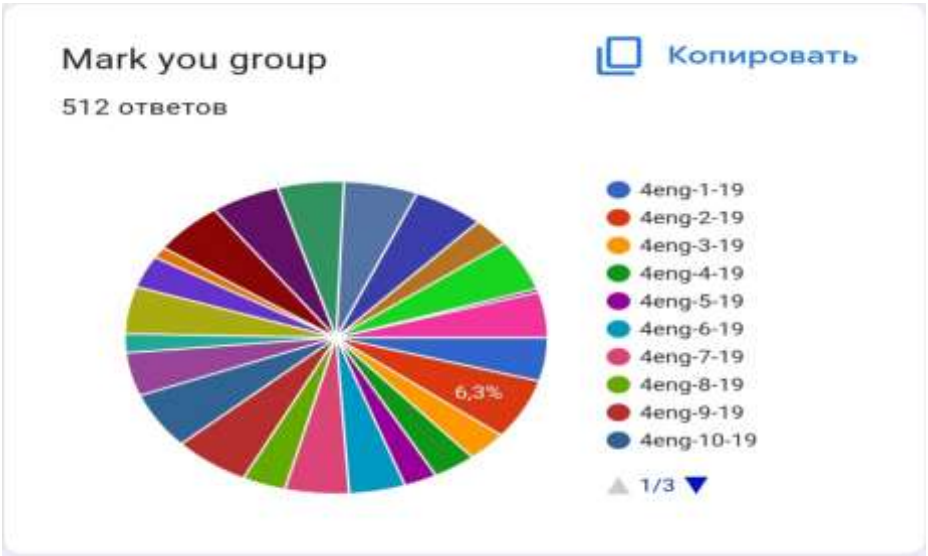
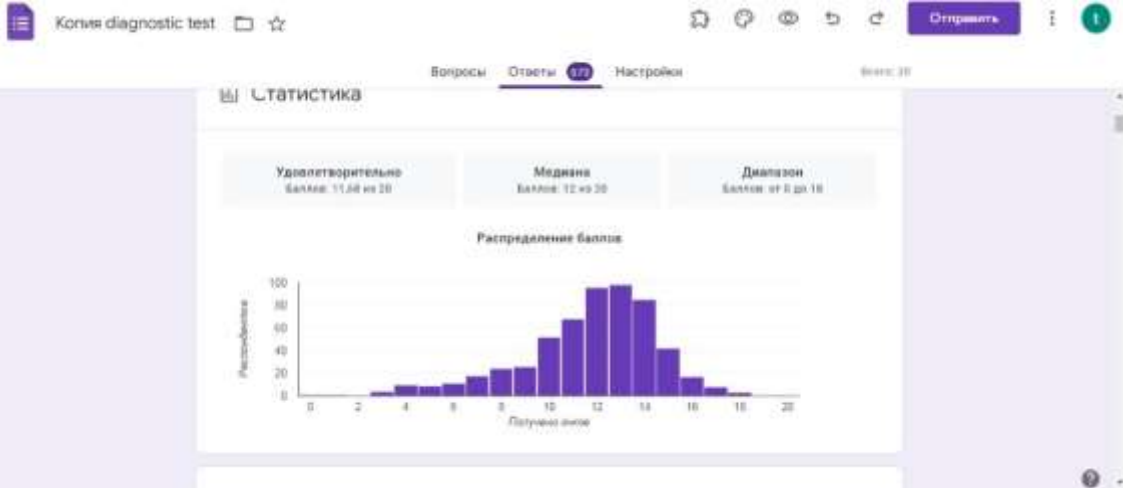
Катышкан студенттердин саны – 384

Катышпаган студенттердин саны – 255

Аналитика: Мониторинг өтүлгөн күн 5 - ноябрь 2022-жыл. Жалпы суроонун саны – 25.

Студенттердин деңгээли орточо.

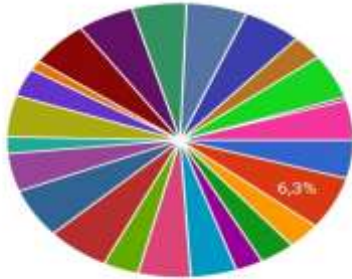




### Mark you group

512 ответов

 Копировать



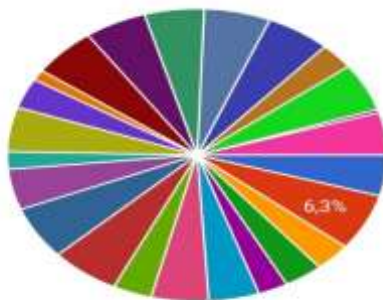
- 4eng-21-19
- 4eng-22-19
- 4eng-23-19
- 4eng-24-19

▲ 3/3 ▼

### Mark you group

512 ответов

 Копировать



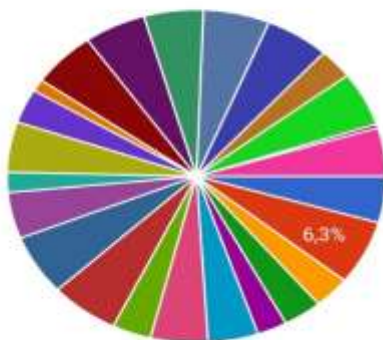
- 4eng-11-19
- 4eng-12-19
- 4eng-13-19
- 4eng-14-19
- 4eng-15-19
- 4eng-16-19
- 4eng-17-19
- 4eng-18-19
- 4eng-19-19
- 4eng-20-19

▲ 2/3 ▼

### Mark you group

512 ответов

 Копировать



- 4eng-21-19
- 4eng-22-19
- 4eng-23-19
- 4eng-24-19

▲ 3/3 ▼



