Анализ результатов тестирований HSK, HSKK теста студентов Кыргызско-Китайского факультета за 2019-учебный год

1. Графика результатов тестирований HSK теста по датам проведения за 2019-год.

HSK-2019	12.01.2019	24.02.2019	14.04.2019	13.10.2019	01.12.2019	Всего
Зарегистрировано	251	226	160	205	426	**1268**
Сдали	205	152	120	168	377	**1022**
Прошли	92	35	41	54	192	**414**
В процентах	**45%**	**23%**	**34%**	**32%**	**51%**	**41%**

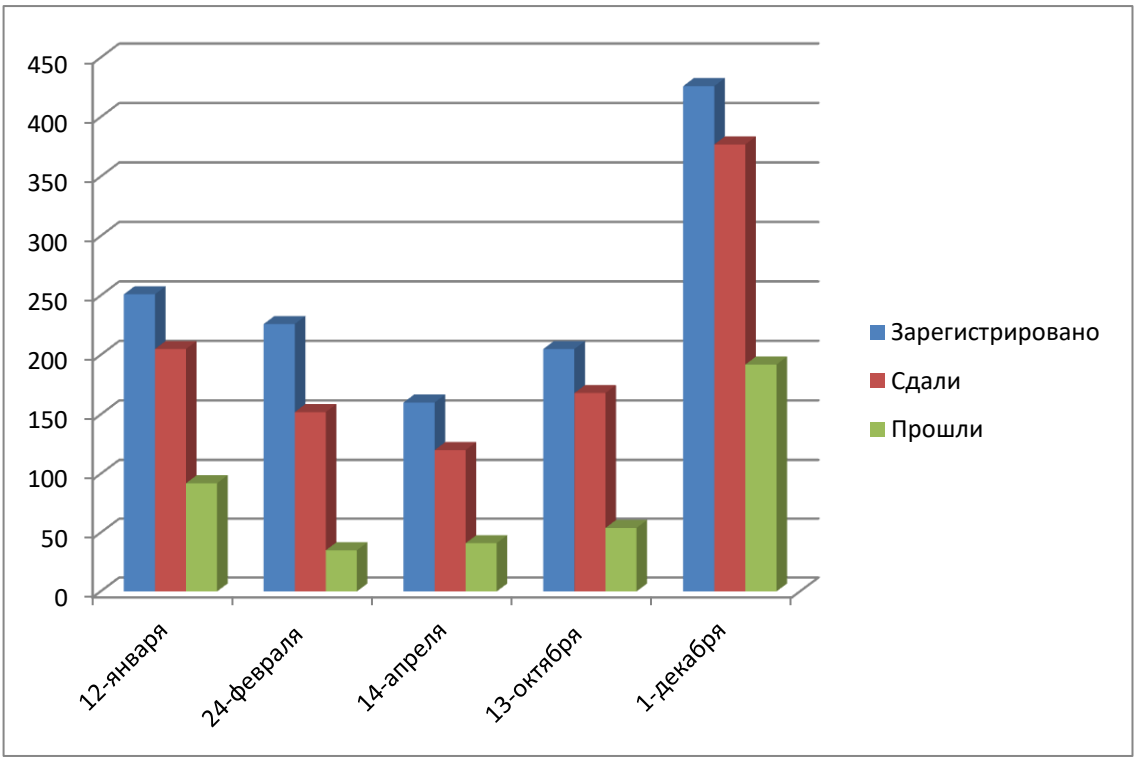

2. Графика результатов тестирований HSKK теста по датам проведения за 2019-год.

HSKK-2019	12.01.2019	24.02.2019	13.10.2019	01.12.2019	Всего
Зарегистрировано	108	68	60	204	**440**
Сдали	71	50	51	170	**342**
Прошли	42	25	24	113	**204**
В процентах	59%	50%	47%	66%	60%

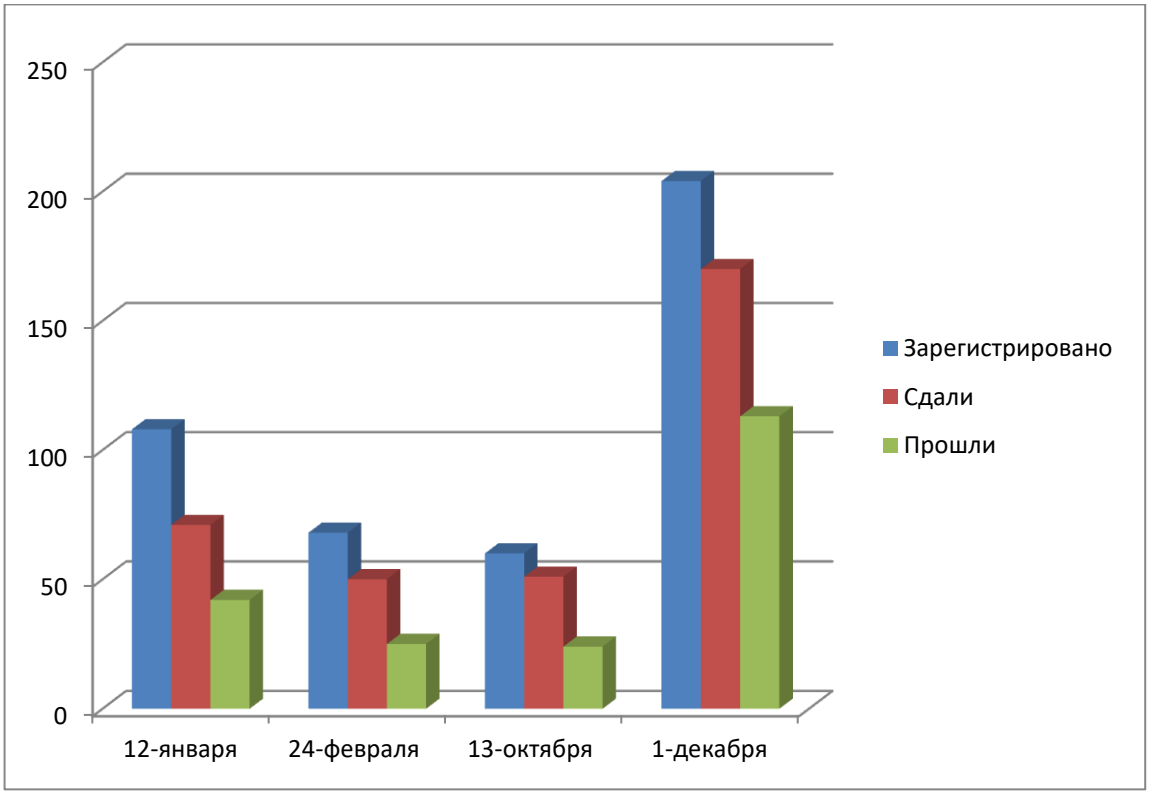

3. Графика результатов тестирований HSK теста по уровням за 2019-год.

HSK-2019	HSK1	HSK2	HSK3	HSK4	HSK5	HSK6	Всего
Зарегистрировано	67	93	379	483	213	33	**1268**
Сдали	56	72	287	395	184	28	**1022**
Прошли	42	42	105	140	83	2	**414**
В процентах	**75%**	**58%**	**37%**	**36%**	**45%**	**8%**	**41%**

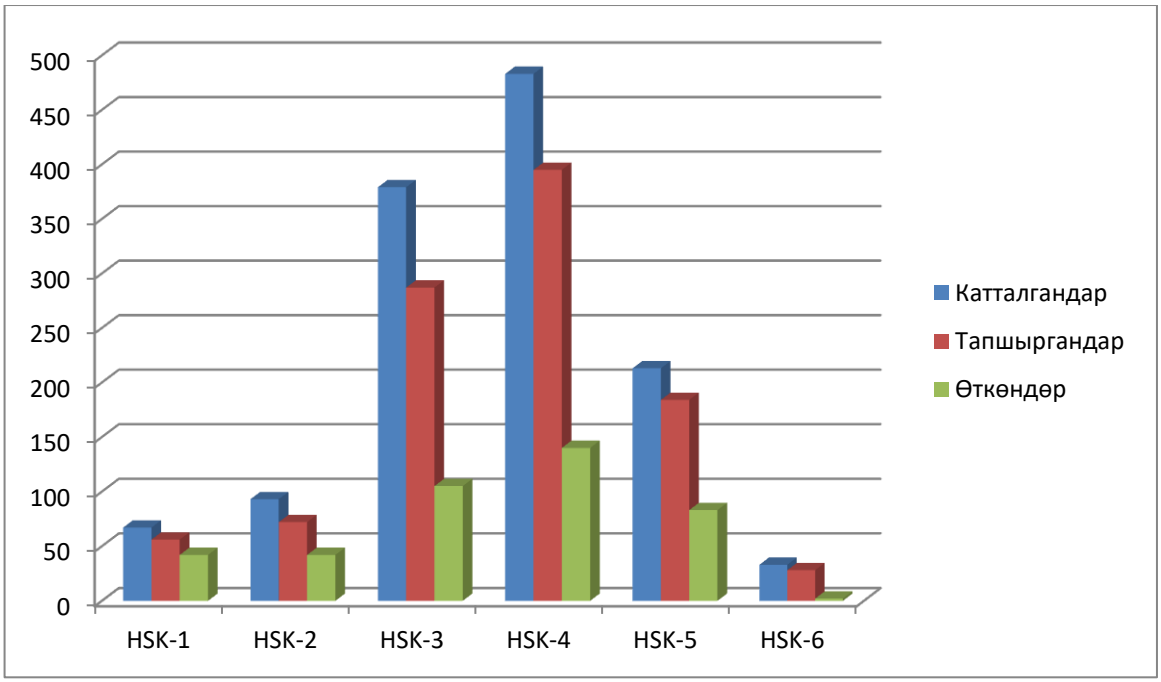

4. Графика результатов тестирований HSKK теста по уровням за 2019-год.

HSKK-2019	Начальный Уровень	Средний Уровень	Высший Уровень	Всего
Зарегистрировано	118	304	18	**440**
Сдали	79	248	15	**342**
Прошли	62	137	5	**204**
В процентах	**74%**	**55%**	**33%**	**60%**

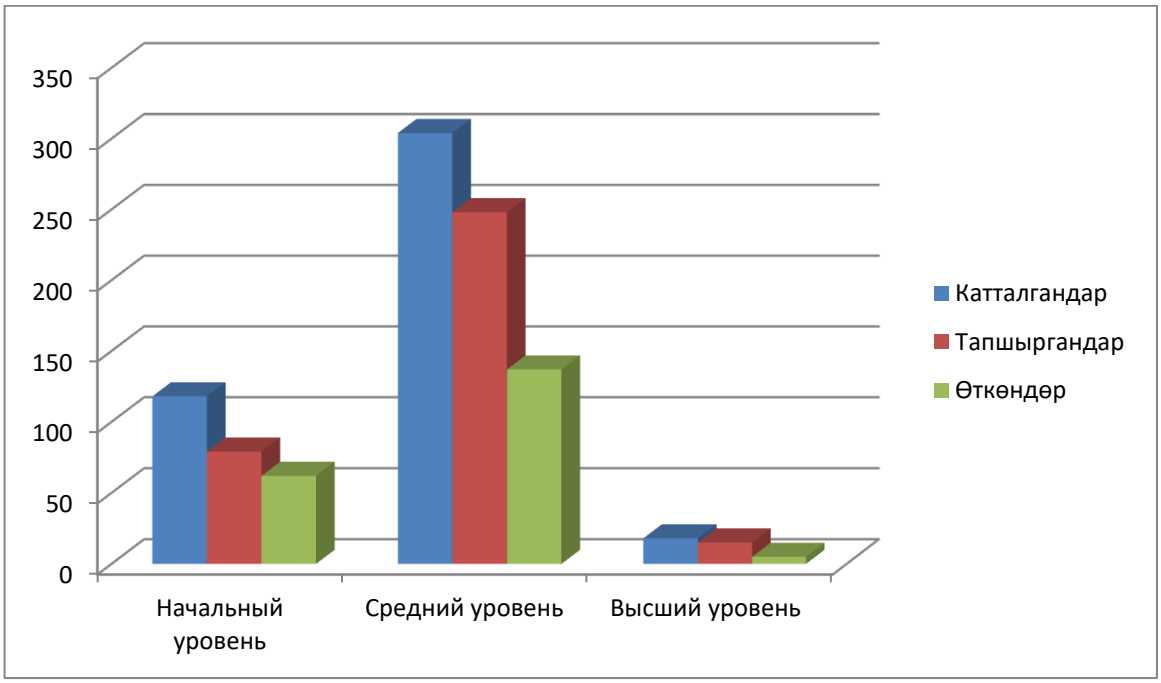

Анализ результатов тестирований HSK, HSKK теста студентов Кыргызско-Китайского факультета за 2020-учебный год

5. Графика результатов тестирований HSK теста по датам проведения за 2020-год.

HSK-2020	11.01.2020	12.12.2020	Всего
Зарегистрировано	282	16	**298**
Сдали	225	15	**240**
Прошли	118	10	**128**
В процентах	52%	67%	53%

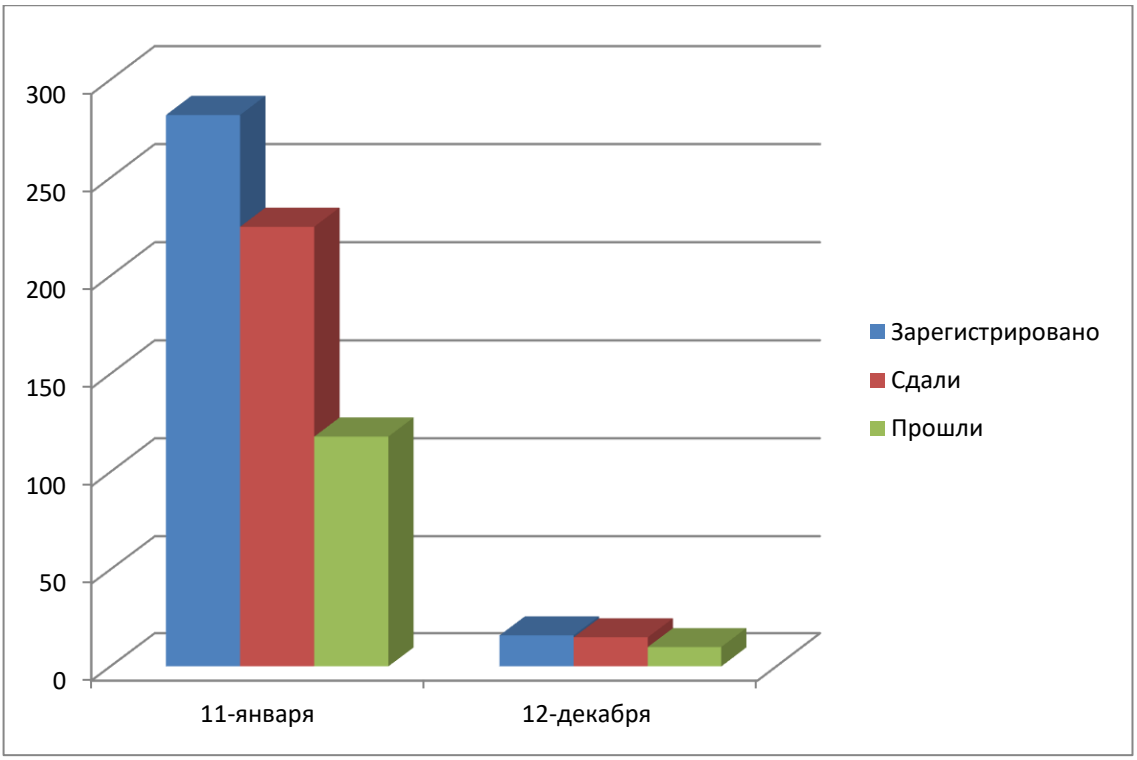

6. Графика результатов тестирований HSKK теста по датам проведения за 2020-год.

HSKK-2020	11.01.2020	12.12.2020	Всего
Зарегистрировано	128	13	**141**
Сдали	101	12	**113**
Прошли	52	9	**61**
В процентах	**53%**	**75%**	**54%**

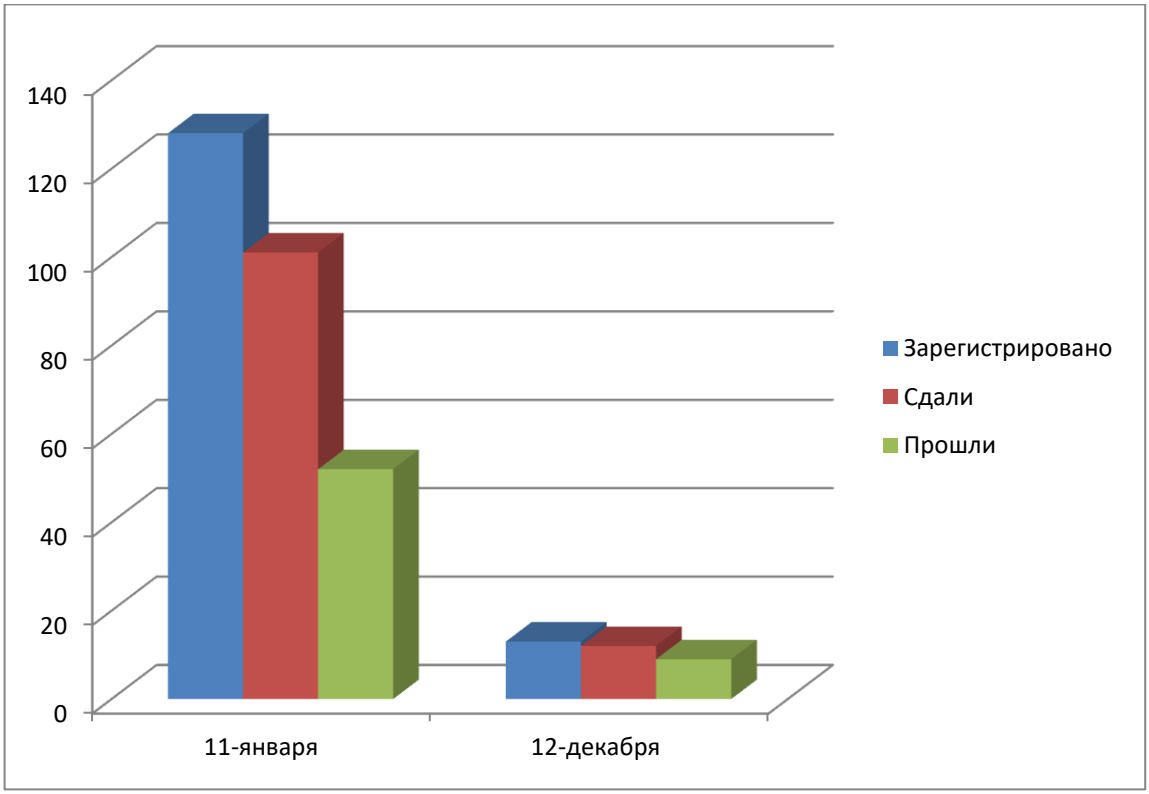

7. Графика результатов тестирований HSK теста по уровням за 2020-год.

HSK-2020	HSK1	HSK2	HSK3	HSK4	HSK5	HSK6	Баары
Зарегистрировано	0	16	66	127	79	10	**298**
Сдали	0	12	50	102	67	9	**240**
Прошли	0	7	21	57	41	2	**128**
В процентах		**58%**	**42%**	**56%**	**61%**	**22%**	**53%**

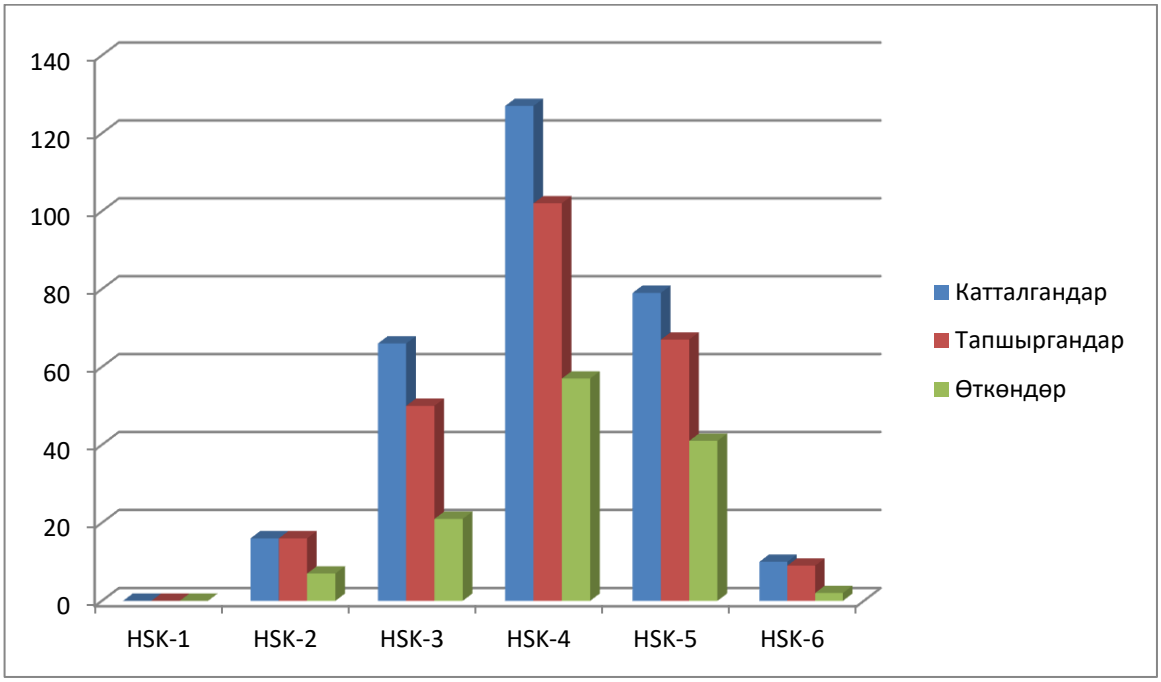

8. Графика результатов тестирований HSKK теста по уровням за 2020-год.

HSKK-2020	Начальный Уровень	Средний Уровень	Высший Уровень	Всего
Зарегистрировано	34	105	2	141
Сдали	24	88	1	113
Прошли	18	43	0	61
В процентах	75%	49%	0%	54%

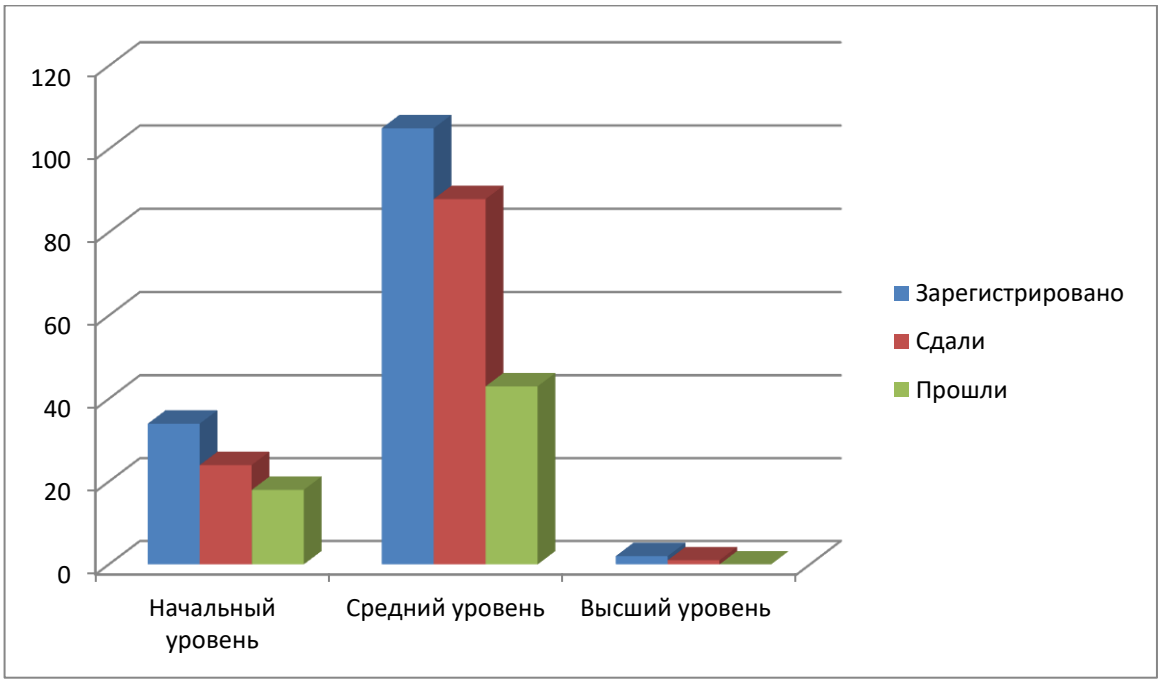

Анализ результатов тестирований HSK, HSKK теста студентов Кыргызско-Китайского факультета за 2021-учебный год

9. Графика результатов тестирований HSK теста по датам проведения за 2021-год.

HSK-2021	13.03.2021	10.04.2021	17.10.2021	05.12.2021	Всего
Зарегистрировано	65	243	132	264	**704**
Сдали	46	204	120	238	**608**
Прошли	22	93	28	107	**250**
В процентах	**48%**	**46%**	**23%**	**45%**	**41%**

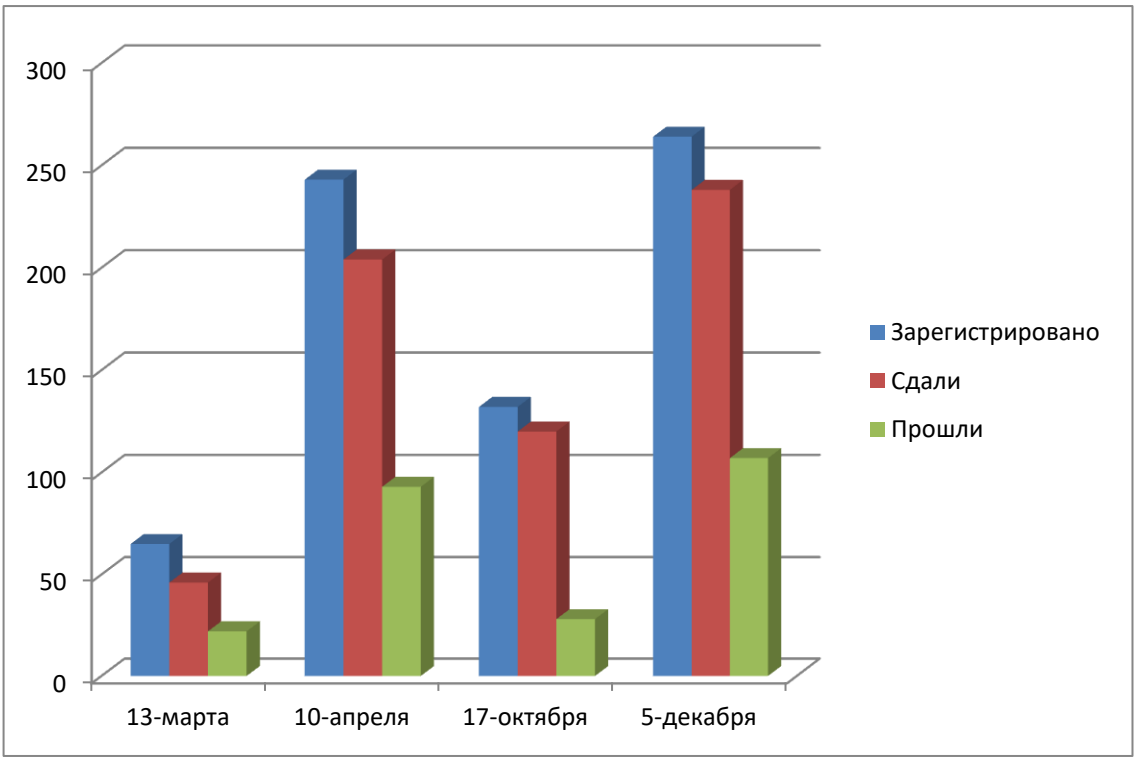

10. Графика результатов тестирований HSKK теста по датам проведения за 2021-год.

HSKK-2021	13.03.2021	10.04.2021	17.10.2021	05.12.2021	Всего
Зарегистрировано	31	85	44	90	**250**
Сдали	18	68	37	85	**208**
Прошли	8	41	13	41	**103**
В процентах	**44%**	**60%**	**35%**	**48%**	**50%**

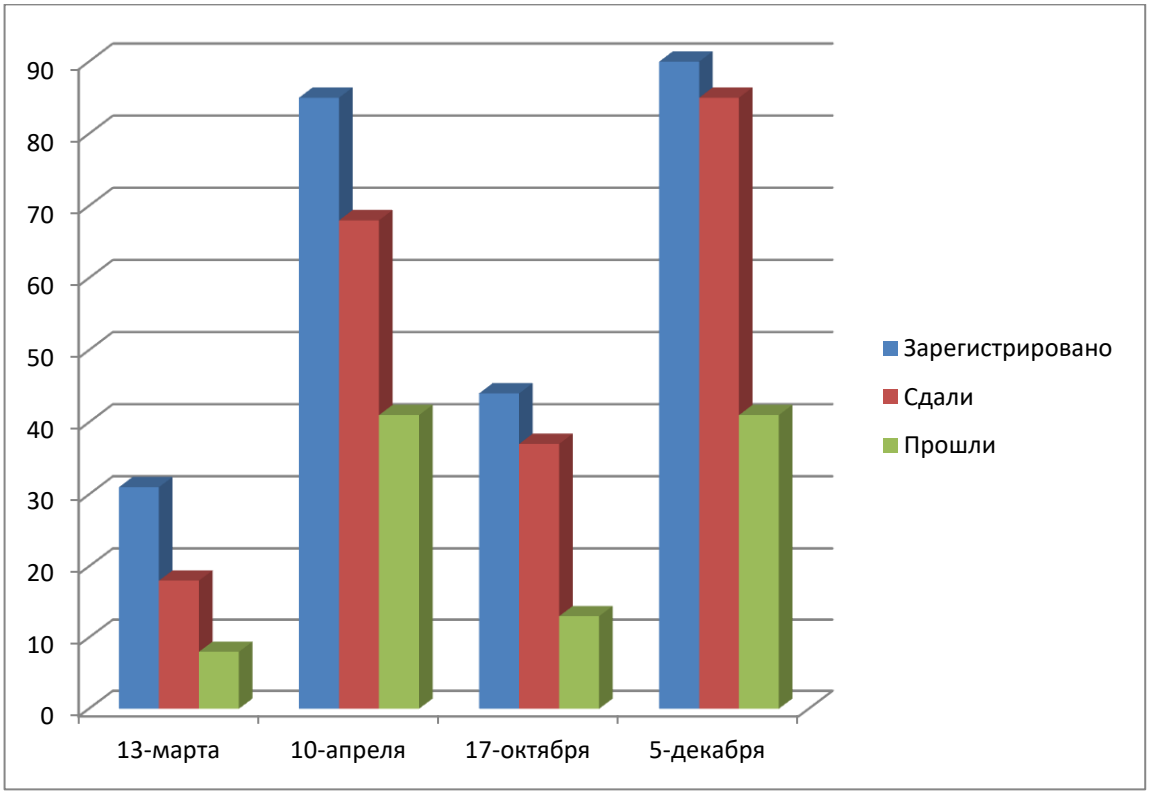

10. Графика результатов тестирований HSK теста по уровням за 2021-год.

HSK-2021	HSK1	HSK2	HSK3	HSK4	HSK5	HSK6	Всего
Зарегистрировано	29	98	146	277	137	17	**704**
Сдали	27	87	131	226	122	14	**608**
Прошли	20	55	60	77	38	0	**250**
В процентах	**74%**	**63%**	**46%**	**34%**	**31%**	**0%**	**41%**

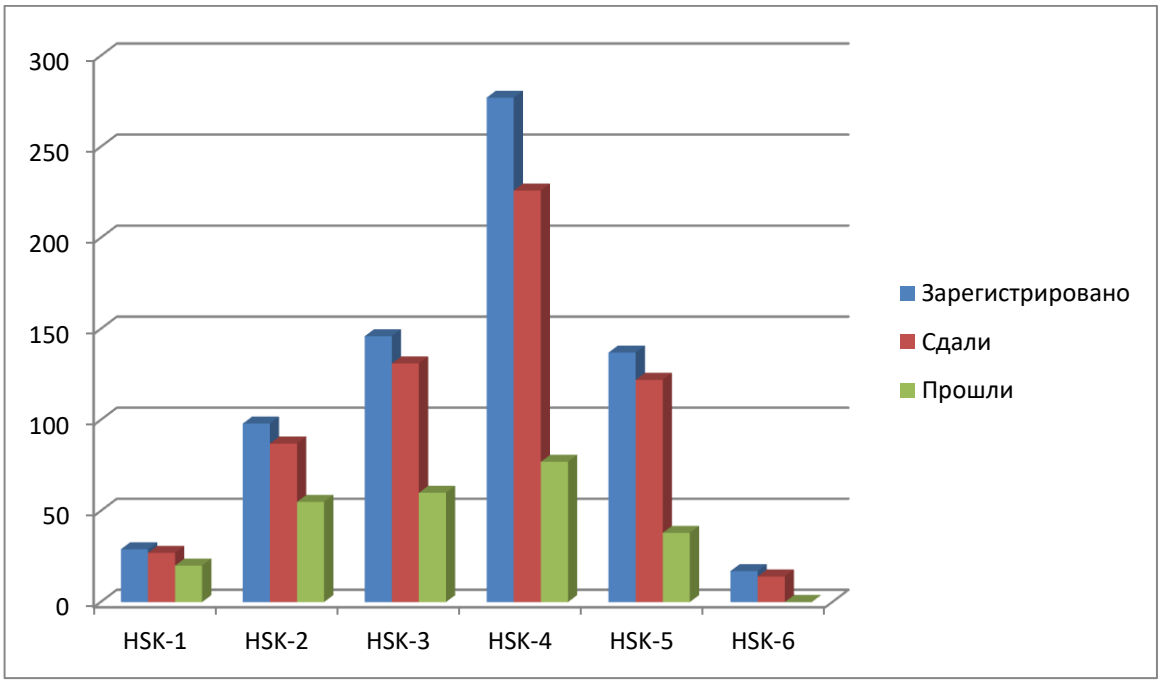

11. Графика результатов тестирований HSKK теста по уровням за 2021-год.

HSKK-2021	Начальный Уровень	Средний Уровень	Высший Уровень	Всего
Зарегистрировано	78	168	4	**250**
Сдали	67	139	2	**208**
Прошли	40	63	0	**103**
В процентах	**60%**	**45%**	**%**	**50%**

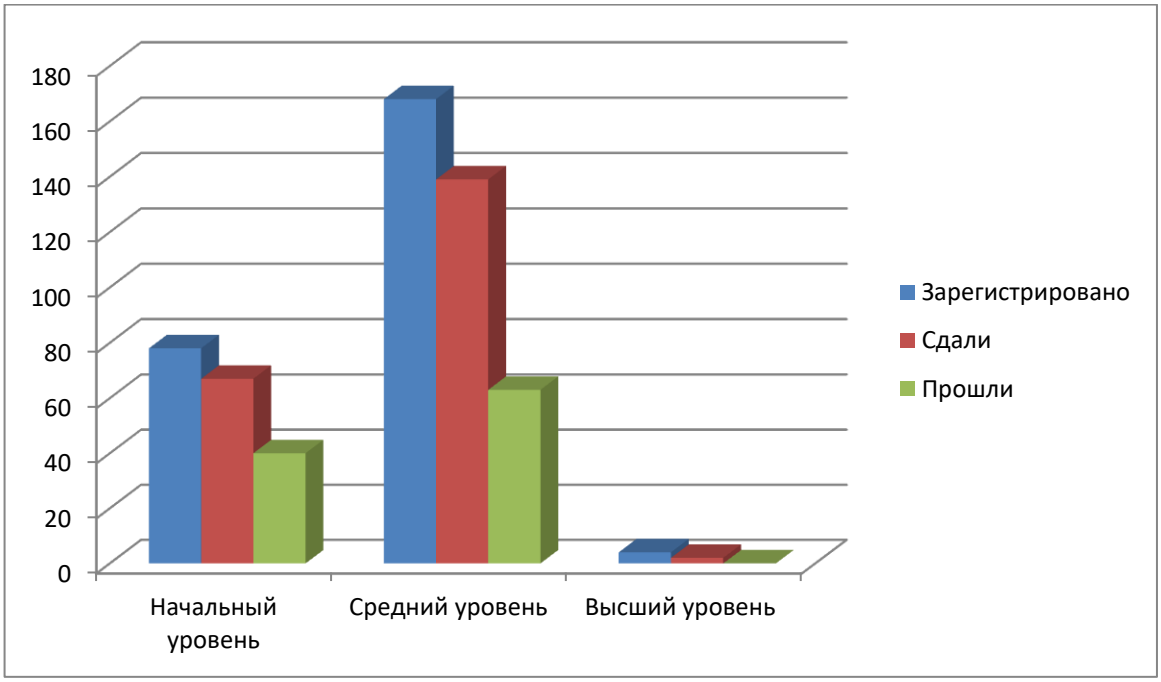

Анализ результатов тестирований HSK, HSKK теста студентов Кыргызско-Китайского факультета за 2022-учебный год

12. Графика результатов тестирований HSK теста по датам проведения за 2022-год.

HSK-2022	13.03.2021	10.04.2021	17.10.2021	05.12.2021	Всего
Зарегистрировано	65	243	132	264	**704**
Сдали	46	204	120	238	**608**
Прошли	22	93	28	107	**250**
В процентах	**48%**	**46%**	**23%**	**45%**	**41%**

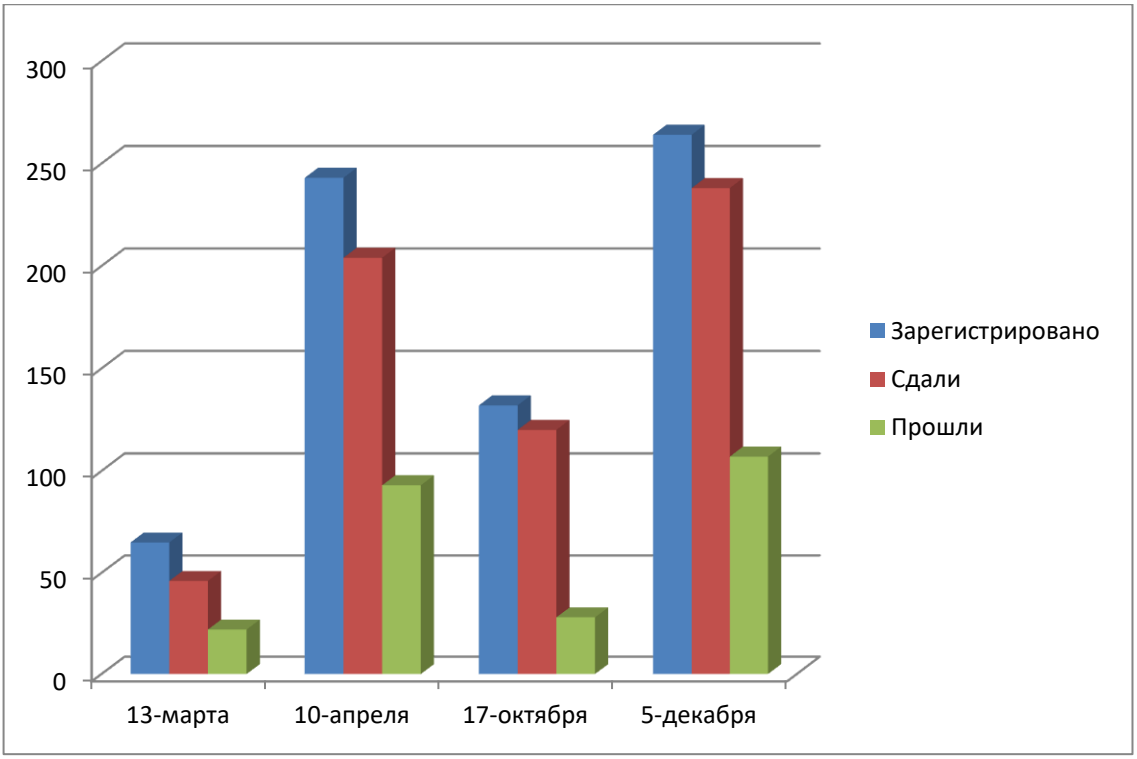

13. Графика результатов тестирований HSKK теста по датам проведения за 2022-год.

HSKK-2022	13.03.2021	10.04.2021	17.10.2021	05.12.2021	Всего
Зарегистрировано	31	85	44	90	**250**
Сдали	18	68	37	85	**208**
Прошли	8	41	13	41	**103**
В процентах	**44%**	**60%**	**35%**	**48%**	**50%**

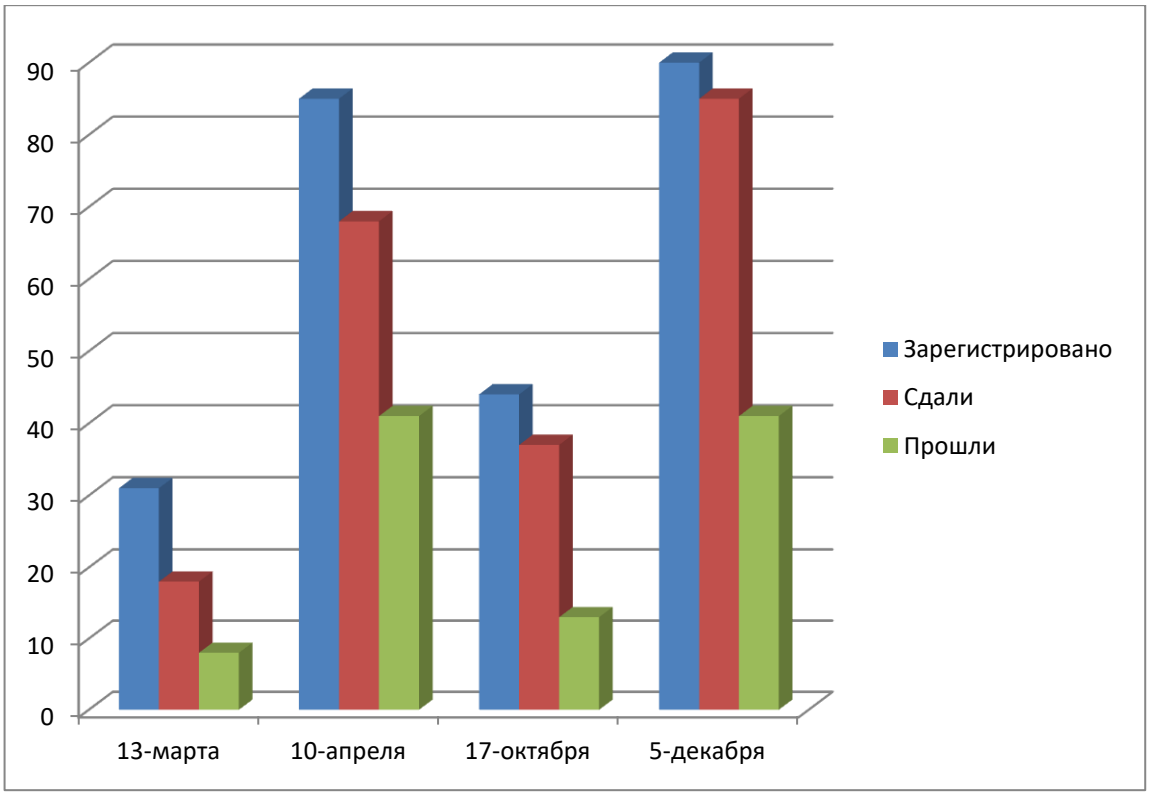

14. Графика результатов тестирований HSK теста по уровням за 202-год.

HSK-2022	HSK1	HSK2	HSK3	HSK4	HSK5	HSK6	Всего
Зарегистрировано	29	98	146	277	137	17	**704**
Сдали	27	87	131	226	122	14	**608**
Прошли	20	55	60	77	38	0	**250**
В процентах	**74%**	**63%**	**46%**	**34%**	**31%**	**0%**	**41%**

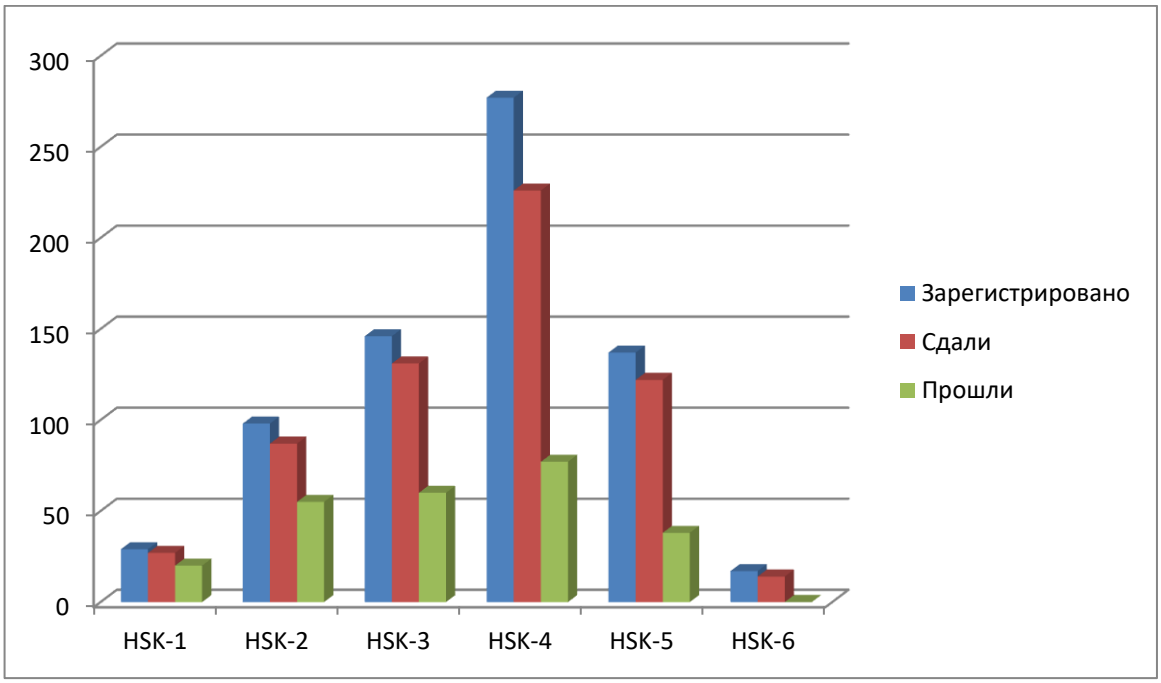

15. Графика результатов тестирований HSKK теста по уровням за 2022-год.
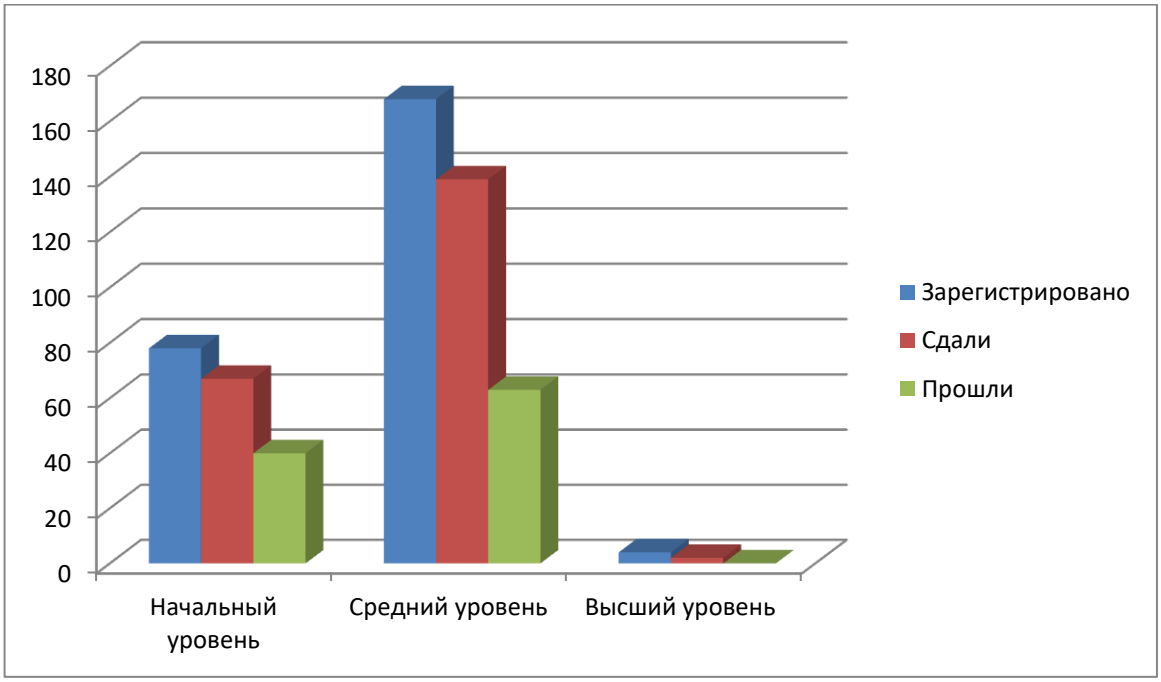
HSKK-2022	Начальный Уровень	Средний Уровень	Высший Уровень	Всего
Зарегистрировано	78	168	4	**250**
Сдали	67	139	2	**208**
Прошли	40	63	0	**103**
В процентах	**60%**	**45%**	**%**	**50%**