# МИТ факультетинин 2018-2019-окуу жылындагы I жарым жылынын жыйынтыгы боюнча эсеп кысабы

**Баяндамачы МИТФнин декандын окуу иштери боюнча орун басары, тех.и.к., доцент А.Ж. Кудуев**

**Ош 2019-жыл**

# 1. Профессордук-окутуучулук курам боюнча сандык көрсөткүчтөр:

## Факультет боюнча сапаттык көрсөткүч 48% түзду

| № | Кафедра | Баары | Негизги штаттык курам | Илим. докт. | Илим. канд. | Улук окут. | Окут. | Совм. | Сапаттык көрсөткүч |
|---|---|---|---|---|---|---|---|---|---|
| 1 | Алгебра жана геометрия | 9 | 9 | 2 | 4 | 1 | 2 | - | 60% |
| 2 | Программалоо | 24 | 14 | 1 | 4 | 3 | 6 | 10 (2 и.д., 2 и.к., 1 улук окут., 5 окутуучу) | 37,5% |
| 3 | Математикалык анализ | 7 | 7 | 1 | 2 | 4 | - | - | 42,9% |
| 4 | ИТАС | 19 | 16 | - | 6 | 5 | 5 | 3 ( 2 и.к., 1 окутуучу ) | 42,2% |
| 5 | МИОТжББМ | 14 | 9 | - | 5 | 3 | 1 | 5 (4 и.к., 1 улук лаборант) | 64,3% |
| 6 | Жогорку математика | 19 | 9 | - | 4 | 2 | 3 | 10 (1 и.к., 6 улук окут., 3 окутуучу | 55,6% |
| 7 | Информатика | 37 | 26 | 2 | 6 | 5 | 12 | 11 (1 и.д., 4 и.к., 1 улук окут., 5 окут. ) | 35,2% |
| Факультет боюнча | | 129 | 90 | 6 | 31 | 23 | 29 | 39 | 48% |

# Окуу көмөкчү персонал боюнча сандык көрсөткүчтөр

| № | Кафедра | Метод-р | Комп-к борбордун директору | Улук лабор-р | Башкы адис | Катчы реф-р | Инж-р прог-р | Адистер | Жалпы |
|---|---|---|---|---|---|---|---|---|---|
| 1 | Алгебра жана геометрия | | | 1 | | | | | 1 |
| 2 | Программалоо | | | 1 | | | | | 1 |
| 3 | Математикалык анализ | | | 1+1 | | | | | 2 |
| 4 | ИТАС | | | 1 | | | | | 1 |
| 5 | МИОТжана ББМ | | | 1+1 | | | | | 2 |
| 6 | Жогорку математика | | | 1+1 | | | | | 2 |
| 7 | Информатика | | | 1 | | | | | 1 |
| 8 | Компьютердик борбор | | 1 | | 1 | | 1 | 9 | 12 |
| 9 | Деканат | 3 | | | | 2 | | | 5 |
| Факультет боюнча | | 3 | 1 | 10 | 1 | 2 | 1 | 9 | ОКП: 27 |

# Факультеттин жалпы профессордук-окутуучулук курамына анализ

**1. Профессордук-окутуучулук курам жалпысынан 129 окутуучудан турат.**

Алардын:

- 90 негизги штаттагы окутуучулар;
  - 6 илимдин доктору;
  - 31 илимдин кандидаты;
  - 23 улук окутуучу;
  - 29 окутуучу;
- 39 совместителдер

**2. Сапаттык көрсөткүч 48%**

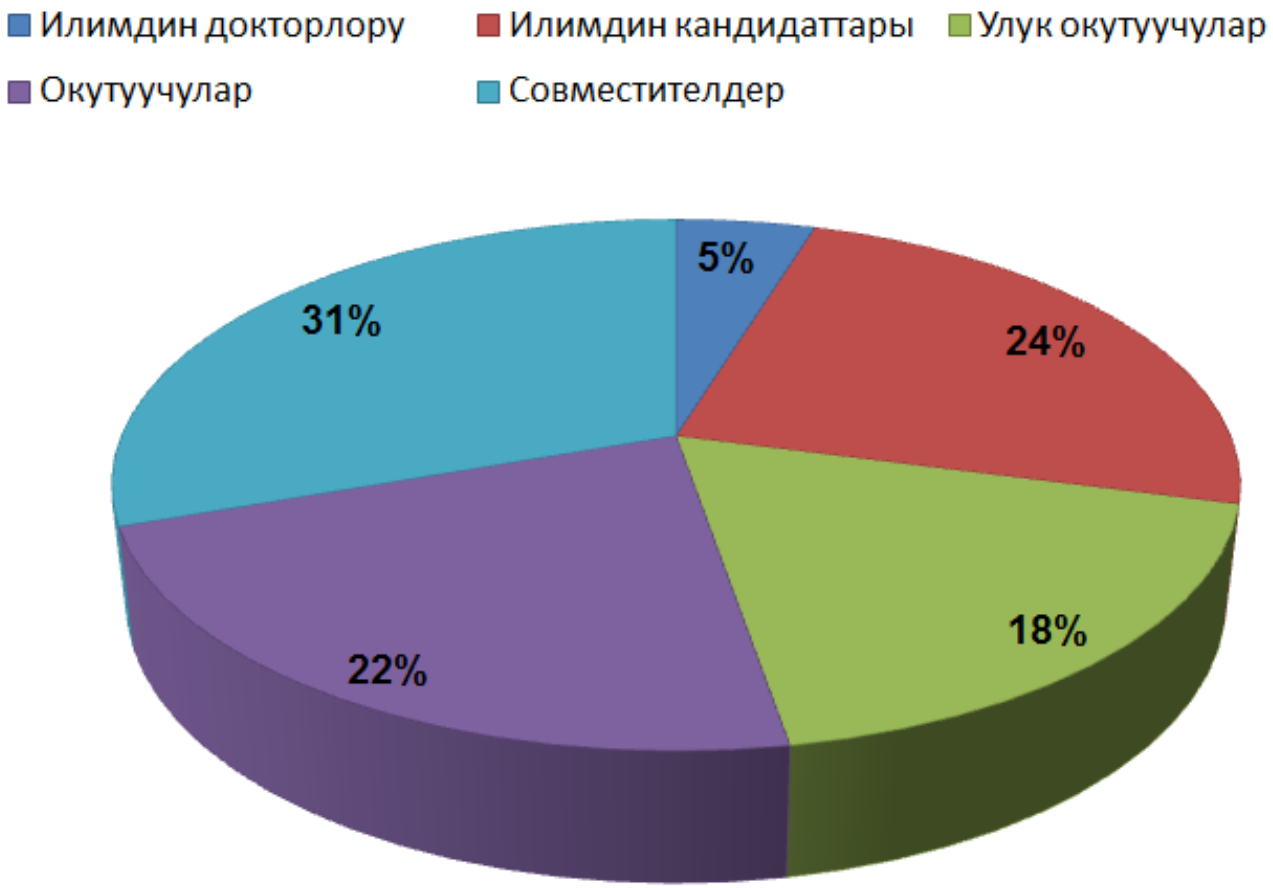

# 2. Факультетте окуу пландарынын, окуу жүктөмдөрүнүн аткарылышы

| № | Кафедра | Бюджет | | Контракт | | Сырттан окуу | | Магистратура | | Колледж | | Жалпы | | Ай-а |
|---|---|---|---|---|---|---|---|---|---|---|---|---|---|---|
| 1 | АиГ | 1569 | 1569 | 216 | 216 | 352,5 | 352,5 | 954,6 | 959,5 | 720 | 720 | 3812,1 | 3817 | -4,9 |
| 2 | Программалоо | 4194,5 | 4194,5 | 3770,5 | 3770,5 | 791 | 791 | 1125,5 | 1125,5 | 0 | 0 | 9881,5 | 9881,5 | 0 |
| 3 | Математикалык анализ | 1464 | 1464 | 544 | 544 | 141 | 141 | 0 | 0 | 0 | 0 | 2149 | 2149 | 0 |
| 4 | ИТАС | 2594 | 2594 | 733 | 733 | 892 | 892 | 478 | 478 | 2681 | 2681 | 7378 | 7378 | 0 |
| 5 | МИОТжББМ | 1272,5 | 1272,5 | 181 | 181 | 319,5 | 319,5 | 1740,8 | 1740,8 | 0 | 0 | 3513,8 | 3513,8 | 0 |
| 6 | Жогорку математика | 625 | 625 | 4586 | 4586 | 151 | 151 | 0 | 0 | 3183 | 3209 | 8545 | 8571 | -26 |
| 7 | Информатика | 5043 | 5043 | 2074 | 2074 | 1141 | 1141 | 2326 | 2326 | 3146 | 3146 | 13730 | 13730 | 0 |
| | Жыйынтыгы | 16792 | 16792 | 12104,5 | 12104,5 | 3788 | 3788 | 6624,9 | 6629,8 | 9730 | 9756 | 49009,4 | 49040,3 | -30,9 |

# Факультетте окуу пландарынын, окуу жүктөмдөрүнүн аткарылышына анализ

МИТФ де окуу жылынын 1-жарым жылында **49040,3** саат окуу жүктөмү пландаштырылган. Мындан **30,9** саат окуу жүктөмү кем аткарылды.

1. Алгебра жана геометрия кафедрасында окуу жылдын 1-жарымында магистрдик илимий-изилдөө практикасы үчүн пландаштырылган 126 саат окуу жүгү 105 өлчөмүндө аткарылган. ***Себеби,*** магистратура бөлүмүнүн контингенти саат эсеби бекигенден кийин такталып 10 магистрантка буйрук чыккан. Ошол себептен илимий-изилдөө практикасы үчүн бөлүнгөн саат жүгү К. Алымкулов жана Т.М. Папиева тарабынан 21 саатка кем аткарылган. Ал эми МК(м)-1-17 тайпасына бир магистрант тикеленип окуп баштаганына байланыштуу, анын илимий-педагогикалык практикасы үчүн жетекчиси К.Алымкулов тарабынан 16,1 саат жүгү кошумча аткарылды.
2. Жогорку математика кафедрасынын 2018-2019-окуу жылынын I жарым жылдыгы үчүн окуу жүктөмү 8571 саатка пландалган, бирок 8545 саат аткарылды. ***Себеби,*** Эл аралык байланыштар факультетинде ПДК9с-2-17 тайпасы кафедранын пландаштырылган окуу планы бекитилгенден кийин ал тайпа жоюлуп кеткен. Ошондуктан пландаштырылган окуу жүктөмүнөн 26 саат кем аткарылды.

Ошондо жалпы айырма 30,9 саатты түздү.

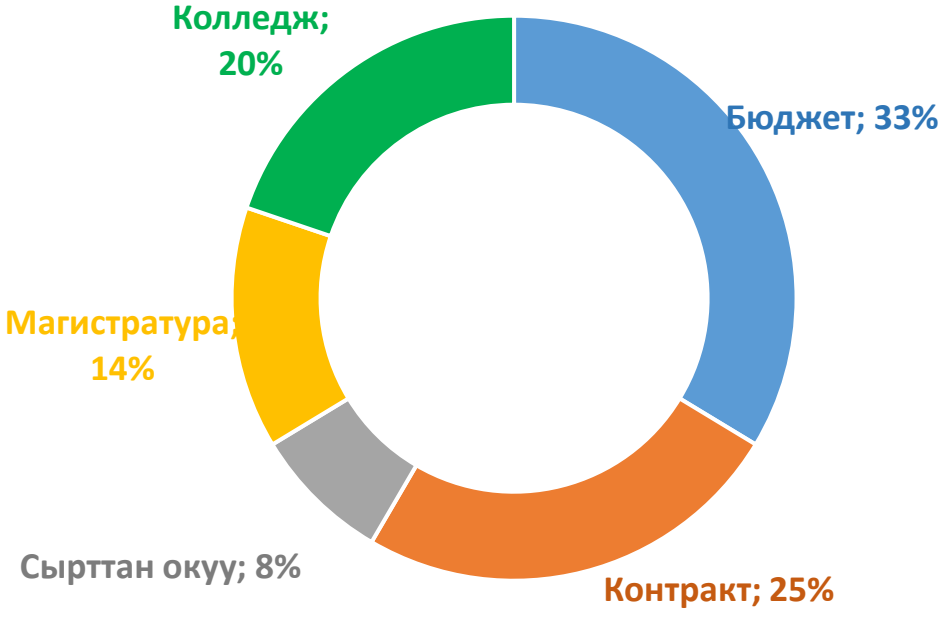

# 3. Студенттер тууралуу сандык көрсөткүчтөр

## Факультеттеги багыттар жана адистиктер боюнча студенттердин саны

| № | БАКАЛАВРИАТ | Бюджет | Контракт | Сырттан окуу | Баары | Тайп. саны |
|---|---|---|---|---|---|---|
| 1 | ИВТ(Автоматизированные системы обработки информации и управления) | 65 | 19 | 10 | **94** | **5** |
| 2 | Информационные системы и технологии в экономике | 132 | 107 | 117 | **356** | **13** |
| 3 | Физико-математическое образование | 125 | 47 | 22 | **194** | **10** |
| 4 | Прикладная информатика в экономике | 98 | 42 | 54 | **194** | **7** |
| 5 | Прикладная математика и информатика | 99 | 45 | 31 | **175** | **7** |
| 6 | ИВТ(Программное обеспечение вычислительной техники и автоматизированных систем) | 74 | 59 | 26 | **159** | **7** |
| 7 | Информатика в здравоохранении | - | 27 | - | **27** | **2** |
| 8 | Компьютерная лингвистика | - | 10 | - | **10** | **1** |
| | **МАГИСТРАТУРА** | | | | | |
| 1 | Математика | - | 21 | - | **21** | **2** |
| 2 | Прикладная информатика в экономике | - | 27 | - | **27** | **2** |
| 3 | Информационные системы и технологии в экономике | - | 33 | - | **33** | **2** |
| 4 | Прикладная математика и информатика | - | 27 | - | **27** | **2** |
| 5 | Менеджмент в образовании | - | 30 | - | **30** | **2** |
| 6 | Физико-математическое образование | - | 37 | - | **37** | **2** |
| | **КОЛЛЕДЖ АДИСТИГИ** | | | | | |
| 1 | 220206 Автоматизированные системы обработки информации и управления | - | 128 | 52 | **180** | **9** |
| 2 | 230701 Прикладная информатика | - | 179 | - | **179** | **7** |
| **Факультет боюнча** | | **593** | **838** | **312** | **1743** | **80** |

# Бюджеттик негизде окууган студенттер боюнча маалымат

**1-таблица**

| № | БАКАЛАВРИАТ | Курстар | | | | Баары |
|---|---|---|---|---|---|---|
| | | 1 | 2 | 3 | 4 | |
| 1 | Физико-математичческое образование (Математика) | 20 | 19 | 18 | 27 | **84** |
| 2 | Физико-математичческое образование (Информатика) | 14 | 16 | 11 | - | **41** |
| 3 | Прикладная математика и информатика | 26 | 24 | 26 | 23 | **99** |
| 4 | ИВТ(Программное обеспечение вычислительной техники и автоматизированных систем) | 15 | 19 | 17 | 23 | **74** |
| 5 | Прикладная информатика в экономике | 24 | 23 | 24 | 27 | **98** |
| 6 | Информационные системы и технологии в экономике | 32 | 28 | 47 | 25 | **132** |
| 7 | ИВТ(Автоматизированные системы обработки информации и управления) | 20 | 14 | 17 | 14 | **65** |
| **Факультет боюнча** | | **151** | **143** | **160** | **139** | **593** |

# Контрактык негизде окууган студенттер боюнча маалымат

**2-таблица**

| № | БАКАЛАВРИАТ | Курстар | | | | Баары |
|---|---|---|---|---|---|---|
| | | 1 | 2 | 3 | 4 | |
| 1 | ФМО (Математика) | 20 | 11 | 7 | 8 | **46** |
| 2 | ФМО(Информатика) | 1 | - | - | - | **1** |
| 3 | Прикладная математика и информатика | 4 | 19 | 16 | 6 | **45** |
| 4 | ИВТ(Программное обеспечение вычислительной техники и автоматизированных систем) | 16 | 21 | 15 | 7 | **59** |
| 5 | Прикладная информатика в экономике | 9 | 15 | 6 | 12 | **42** |
| 6 | Информационные системы и технологии в экономике | 35 | 29 | 15 | 28 | **107** |
| 7 | ИВТ(Автоматизированные системы обработки информации и управления) | 3 | 6 | 5 | 5 | **19** |
| 8 | Информатика в здравоохранении | 15 | 12 | - | - | **27** |
| 9 | Компьютерная лингвистика | - | 10 | - | - | **10** |
| **Факультет боюнча** | | **103** | **123** | **64** | **66** | **356** |

# Магистратура академиялык даражасы боюнча окууган студенттер жөнүндө маалымат

3-таблица

| № | МАГИСТРАТУРА | Курстар | | Баары |
|---|---|---|---|---|
| | | 1 | 2 | |
| 1 | Математика | 10 | 11 | **21** |
| 2 | Прикладная информатика в экономике | 18 | 9 | **27** |
| 3 | Информационные системы и технологии в экономике | 19 | 14 | **33** |
| 4 | Прикладная математика и информатика | 14 | 13 | **27** |
| 5 | Менеджмент в образовании | 16 | 14 | **30** |
| 6 | Физико-математическое образование | 24 | 13 | **37** |
| **Факультет боюнча** | | **101** | **74** | **175** |

# Орто кесиптик адистиктеги окууган студенттер жөнүндө маалымат

**4-таблица**

| № | Адистиктер(колледж) | Курстар | | | Баары |
|---|---|---|---|---|---|
| | | 1 | 2 | 3 | |
| 1 | 220206 Автоматизированные системы обработки информации и управления (на базе 9 класса) | 63 | 14 | 11 | **88** |
| 2 | 220206 Автоматизированные системы обработки информации и управления (на базе 11 класса) | 29 | 11 | - | **40** |
| 3 | 230701 Прикладная информатика (на базе 11 класса) | 28 | 41 | | **69** |
| 4 | 230701 Прикладная информатика (на базе 9 класса) | 40 | 48 | 22 | **110** |
| **Факультет боюнча** | | **160** | **114** | **33** | **307** |

# Дистанттык жана сырттан окуу бөлүмүндө окууган студенттер жөнүндө маалымат

**5-таблица**

| № | Багыттар(Адистик) | Курстар | | | | | |
|---|---|---|---|---|---|---|---|
| | | 1 | 2 | 3 | 4 | 5 | Баары |
| 1 | ИВТ(Автоматизированные системы обработки информации и управления) | 32(колледж) | 20(колледж) | 0 | 0 | 10 | **62** |
| 2 | Информационные системы и технологии в экономике | 13 | 13 | 44 | 47 | 0 | **117** |
| 3 | Физико-математическое образование | 0 | 0 | 7 | 0 | 15 | **22** |
| 4 | Прикладная информатика в экономике | 0 | 9 | 18 | 0 | 27 | **54** |
| 5 | Прикладная математика и информатика | 0 | 0 | 0 | 31 | 0 | **31** |
| 6 | ИВТ(Программное обеспечение вычислительной техники и автоматизированных систем) | 0 | 0 | 0 | 0 | 26 | **26** |
| **Факультет боюнча** | | **45** | **42** | **69** | **78** | **78** | **312** |

# Жалпы күндүзгү окуу бөлүмүндө окууган студенттер жөнүндө маалымат

6-таблица

| № | БАКАЛАВРИАТ | Курстар | | | | Баары |
|---|---|---|---|---|---|---|
| | | 1 | 2 | 3 | 4 | |
| 1 | ИВТ(Автоматизированные системы обработки информации и управления) | 23 | 20 | 22 | 19 | **84** |
| 2 | Информационные системы и технологии в экономике | 67 | 57 | 62 | 53 | **239** |
| 3 | Физико-математическое образование | 55 | 46 | 36 | 35 | **172** |
| 4 | Прикладная информатика в экономике | 33 | 38 | 30 | 39 | **140** |
| 5 | Прикладная математика и информатика | 30 | 43 | 42 | 29 | **144** |
| 6 | ИВТ(Программное обеспечение вычислительной техники и автоматизированных систем) | 31 | 40 | 32 | 30 | **133** |
| 7 | Информатика в здравоохранении | 15 | 12 | - | - | **27** |
| 8 | Компьютерная лингвистика | - | 10 | - | - | **10** |
| | **МАГИСТРАТУРА** | | | | | |
| 1 | Математика | 10 | 11 | - | - | **21** |
| 2 | Прикладная информатика в экономике | 14 | 13 | - | - | **27** |
| 3 | Информационные системы и технологии в экономике | 19 | 14 | - | - | **33** |
| 4 | Прикладная математика и информатика | 18 | 9 | - | - | **27** |
| 5 | Менеджмент в образовании | 16 | 14 | - | - | **30** |
| 6 | Физико-математическое образование | 24 | 13 | - | - | **37** |
| | **КОЛЛЕДЖ АДИСТИГИ** | | | | | |
| 1 | 220206 Автоматизированные системы обработки информации и управления | 63 | 43 | 22 | - | **128** |
| 2 | 230701 Прикладная информатика | 40 | 76 | 63 | - | **179** |
| **Факультет боюнча** | | **458** | **459** | **309** | **205** | **1431** |

# Жалпы күндүзгү жана сырткы (дистанттык) окуу бөлүмүндө окууган студенттерге анализ

- Жалпысынан факультетте 1-окуу жылынын жарым жылдыгында **1743 (80 тайпа)** студент билим алышты.
- **1431 (66 тайпа)** студент кундузгу окуу бөлүмүндө, **312 (14 тайпа)** студент дистанттык технологияларды колдонуу менен сырттан окуу бөлүмүндө билим алышты.
- Бакалавриатта – **949 (40 тайпа),** магистратурада - **175 (12 тайпа)**, колледжде – **307 (14 тайпа)** студент окуду.

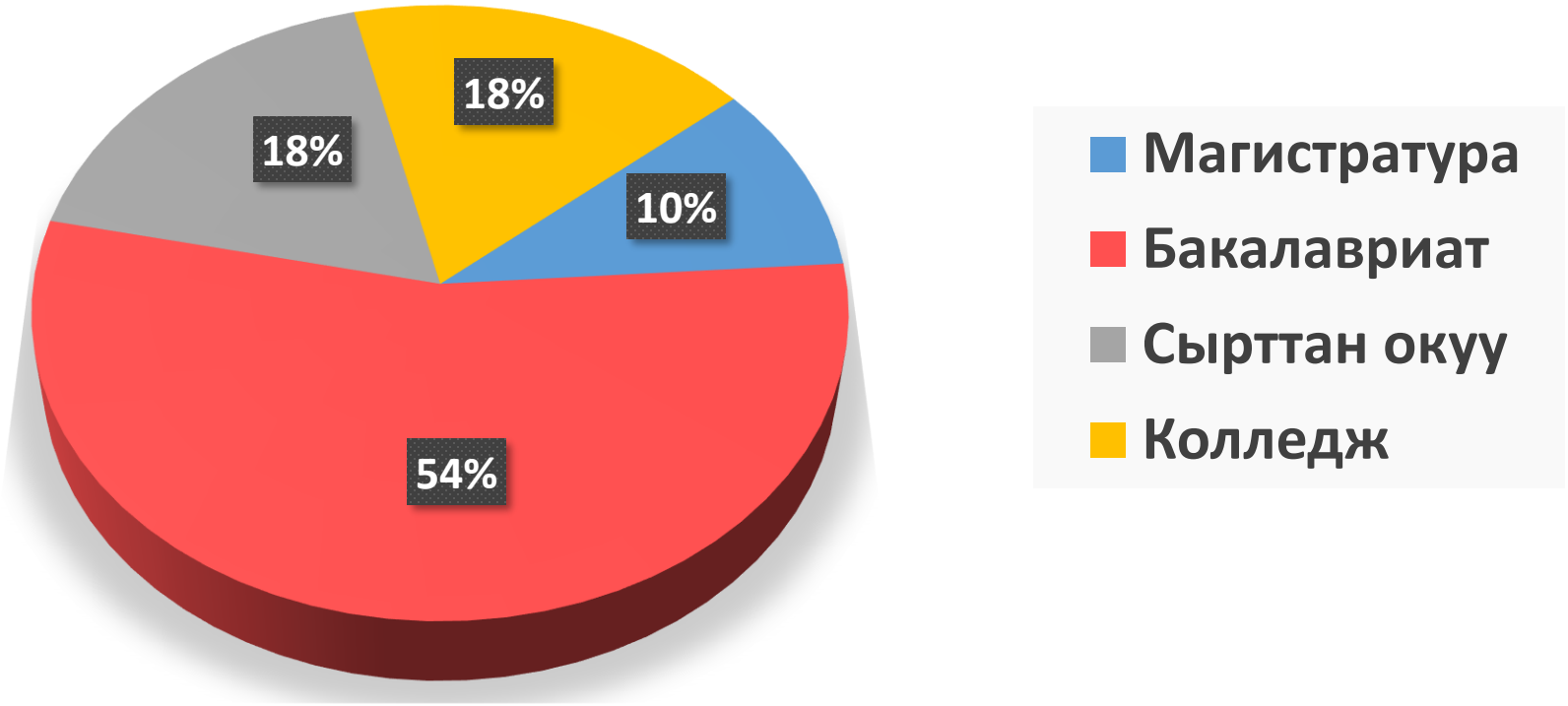

# 4. Кышкы сессиянын жыйынтыгы боюнча өздөштүрүүлөрдүн көрсөткүчтөрү

## Алгебра жана геометрия кафедрасы

| № | Окутуучулардын аты – жөнү | Жетишүү | |
|---|---|---|---|
| | | абс. көрсөт. (%менен) | сап. көрсөт. (%менен) |
| 1. | Алымкулов Келдибай | 100 | 56,66 |
| 2. | Матиева Гулбадан | 100 | 63,64 |
| 3. | Селиванова Нина Сергеевна | 97,72 | 97,08 |
| 4. | Абдуллаева Чолпонай Хабибуллаевна | 100 | 63,64 |
| 5. | Борбоева Г.М.(Папиева Т.М., Мустапакулова Ч.А.) | 100 | 87,25 |
| 6. | Папиева Толкун Маматаевна | 93,73 | 84,94 |
| 7. | Курбанбаева Нуржамал Нажимидиновна | 100 | 80 |
| 8. | Мустапакулова Чолпон Абакуловна | 97,92 | 82,3 |
| 9. | Арап кызы Таттыбубу | 97,22 | 95,26 |
| 10. | Каныбек кызы Айгерим | 96,15 | 88,44 |
| | **Жалпы** | **98,2** | **79,9** |

# 4. Кышкы сессиянын жыйынтыгы боюнча өздөштүрүүлөрдүн көрсөткүчтөрү

## Математикалык анализ кафедрасы

| № | Окутуучулардын аты – жөнү | Жетишүү | |
|---|---|---|---|
| | | абс. көрсөт. (%менен) | сап. көрсөт. (%менен) |
| 1. | Каримов Салы | 74,39 | 26,5 |
| 2. | Анарбаева Гулжамал Маматовна | 100 | 94,74 |
| 3. | Маматкулова Мария | 98,28 | 98,28 |
| 4. | Тойгонбаева Айзат Куралбековна | 100 | 88,71 |
| 5. | Камбарова Айсалкын Даминовна | 97,99 | 83,04 |
| 6. | Акматов Абдилазиз Алиевич | 100 | 95,10 |
| | **Жалпы** | **95,2** | **81,2** |

# 4. Кышкы сессиянын жыйынтыгы боюнча өздөштүрүүлөрдүн көрсөткүчтөрү

## Жогорку математика кафедрасы

| № | Окутуучулардын аты – жөнү | Жетишүү | |
|---|---|---|---|
| | | абс. көрсөт. (%менен) | сап. көрсөт. (%менен) |
| 1. | Кедейбаева Дилбар Арстаналиевна | 100 | 100 |
| 2. | Сопуев Уланбек Адахимжанович | 99,75 | 99,75 |
| 3. | Чинкараев Турдумамат | 94,25 | 32,87 |
| 4. | Мамаюсупов Маккамбай Шеранович | 88,33 | 41,16 |
| 5. | Айтназаров Аматжан Кожошович | 96,42 | 73,15 |
| 6. | Абдрасулова Салтанат Жамшитовна | 99,1 | 68,46 |
| 7. | Абдукаимова Арапат Жолиевна | 86,805 | 79,46 |
| 8. | Жакыпбекова Атыргул Талиповна | 98,72 | 75,93 |
| 9. | Зулпукарова Дамира Исмаиловна | 99,23 | 68,99 |
| 10. | Сманова Нургуль Токтобековна | 100 | 71,88 |
| 11. | Орозбаева Айнагул Асланбековна | 88,4 | 84,23 |
| 12. | Матанов Шерали Маматжанович | 93,6 | 84,01 |
| 13. | Маматкулова Мария | 94,42 | 52,23 |
| 14. | Акматов Абдилазиз Алиевич | 97,2 | 94,7 |
| 15. | Абдилазизова Акбермет Абдижалиловна | 82,38 | 61,18 |
| 16. | Сооронбаева Каухар Акылбековна | 93,33 | 53,33 |
| 17. | Жолдошбаев Мирлан Пазылович | 98,85 | 79,57 |
| | **Жалпы** | **94,8** | **71,9** |

# 4. Кышкы сессиянын жыйынтыгы боюнча өздөштүрүүлөрдүн көрсөткүчтөрү

## МИОТ жана ББМ кафедрасы

| № | Окутуучулардын аты – жөнү | Жетишүү | |
|---|---|---|---|
| | | абс. көрсөт. (%менен) | сап. көрсөт. (%менен) |
| 1. | Алтыбаева М. | 54,7 | 33 |
| 2. | Аттокурова А. | 86,52 | 60,15 |
| 3. | Тагаев У. | 95,32 | 63,04 |
| 4. | Келдибекова А | 72,82 | 45,57 |
| 5. | Култаева Динара | 92,3 | 69,2 |
| 6. | Тагаева Д. | 85,07 | 59,40 |
| 7. | Авазова Э. | 61,64 | 58,36 |
| 8. | Абдылайып у Ө. | 35,7 | 35,7 |
| 9. | Шадиев Нурлан | 92,9 | 92,9 |
| 10. | Шарипова Э. | 70,8 | 70,8 |
| 11. | Ажиматов А.О. | 70,8 | 66,7 |
| 12. | Имаралиев Ө. | 66,7 | 62,5 |
| 13. | Мамаюсупов М. | 66,7 | 66,7 |
| 14. | Артыкова Ж. | 46,2 | 30,8 |
| 15. | Садыков З. | 72,52 | 54,48 |
| 16. | Матикеев Талант | 100 | 100 |
| | **Жалпы:** | **73,1%** | **60,6%** |

# 4. Кышкы сессиянын жыйынтыгы боюнча өздөштүрүүлөрдүн көрсөткүчтөрү

## ИТАС кафедрасы

| № | Окутуучулардын аты – жөнү | Жетишүү | |
|---|---|---|---|
| | | абс. көрсөт. (%менен) | сап. көрсөт. (%менен) |
| 1. | Чамашев Марат Какарович | 59,47 | 58,97 |
| 2. | Омаралиев Абдималик Чырмашевич | 89,74 | 70,61 |
| 3. | Саданов Абдибек Дүйшөбаевич | 82,47 | 69,54 |
| 4. | Сулайманов Адылбек Абдиллаевич | 81,82 | 73,40 |
| 5. | Беделова Нургул Салибаевна | 97,27 | 81,77 |
| 6. | Акматалиев Жолдошбек Абдылдаевич | 90,6 | 80,5 |
| 7. | Кудуев Алтынбек Жалилбекович | 86,85 | 79,74 |
| 8. | Сейитказыева Гульнара Иманалиевна | 100 | 89,75 |
| 9. | Атырова Рахат Сулаймановна | 97,61 | 90,86 |
| 10. | Ажибекова Айзада Токтогуловна | 92,69 | 84,09 |
| 11. | Молдояров Уларбек Дүйшөбекович | 100 | 100 |
| 12. | Капарова Айжамал Адыловна | 100 | 93,59 |
| 13. | Ойчуева Роза Ракманбердиевна | 96,97 | 73,64 |
| 14. | Токтосун кызы Мээримгүл | 100 | 97,1 |
| 15. | Адилбекова Наргиза Адилбековна | 100 | 94,1 |
| 16. | Кыбыраев Абдыкалы Оморович | 64,71 | 64,71 |
| 17. | Хамзаева Айнура Мураталиевна | 100 | 78.95 |
| | **Жалпы** | **90,6** | **81,3** |

# 4. Кышкы сессиянын жыйынтыгы боюнча өздөштүрүүлөрдүн көрсөткүчтөрү

## Программалоо кафедрасы

| № | Окутуучулардын аты – жөнү | Жетишүү | |
|---|---|---|---|
| | | абс. көрсөт. (%менен) | сап. көрсөт. (%менен) |
| 1. | Сопуев Адахимжан | 93.88 | 90 |
| 2. | Сактанов Улукбек Абдисаматович | 99.24 | 97.53 |
| 3. | Сатаров Арзымат Эминович | 100 | 76.97 |
| 4. | Абдугулова Гулжан Садырбековна | 98 | 98 |
| 5. | Тажикбаева Сонайым Тойгонбаевна | 100 | 85.65 |
| 6. | Аркабаев Нуркасым Кылычбекович | 80.33 | 76 |
| 7. | Төлөбаева Кылымкан Абдырахмановна | 97.51 | 93.92 |
| 8. | Айтбай кызы Айгул | 99.49 | 96.46 |
| 9. | Маматова Венера Токтобаевна | 99.13 | 95.89 |
| 10. | Абдирайимова Назигай Абдинабиевна | 100 | 93.8 |
| 11. | Токторбаев Айбек Мамадалиевич | 99.43 | 91.75 |
| 12. | Мырзаибраимов Рахман | 73 | 73 |
| 13. | Омаралиева Гулбайра Абдималиковна | 99.72 | 94.73 |
| 14. | Абдумиталип уулу Кубатбек | 97.58 | 85.51 |
| 15. | Приев Токтогул Жолчубекович | 100 | 92,64 |
| 16. | Маткалык кызы Кымат | 98,59 | 95 |
| 17. | Умаров Тилек Муталипович | 97,93 | 87,74 |
| 18. | Ураимов Равшанбек Жусупович | 89,47 | 89,47 |
| 19. | Абдирасулов Айтибек Закирович | 94,87 | 91,16 |
| | **Жалпы** | **95,2** | **88,1** |

# 4. Кышкы сессиянын жыйынтыгы боюнча өздөштүрүүлөрдүн көрсөткүчтөрү

## Информатика кафедрасы

| № | Окутуучулардын аты – жөнү | Жетишүү | |
|---|---|---|---|
| | | абс. көрсөт. (%менен) | сап. көрсөт. (%менен) |
| 1. | Ободоева Гумушай Сансызбаевна | 97,41% | 92,00% |
| 2. | Тажибаев Карыбек | 89,07% | 77,26% |
| 3. | Сайипбекова Анара Мурадовна | 99% | 98,62% |
| 4. | Абжапарова Уру Алибаевна | 98% | 94% |
| 5. | Турдубеков Бурканбек Токторович | 97,27% | 78,37% |
| 6. | Нуранов Бактыбек Шермаматович | 85% | 79,42% |
| 7. | Аширбаева Айжаркын Жоробековна | 96,66 | 96,66 |
| 8. | Жээнбаев Нурлан Арапович | 85% | 85% |
| 9. | Зулпукарова Дамира Исмаиловна | 96,30% | 93,58% |
| 10. | Жакыпбекова Атыргул Талиповна | 93% | 93% |
| 11. | Кулчинова Гулшайыр Абдурахмановна | 87,09% | 76,39% |
| 12. | Садыкова Гульхан Курбанбековна | 100% | 91,04% |
| 13. | Сманова Нургуль Токтобековна | 96,75% | 87,79% |
| 14. | Шакиров Кылыбек Курбанбекович | 99,43% | 98,77% |
| 15. | Турсунов Дилмурат Абдиллажанович | 43% | 37,66% |
| 16. | Артыкова Жылдыз Абдисаламовна | 99,45% | 96,75% |
| 17. | Арапбаев Руслан Нурмаматович | 64,10% | 64,10% |
| | Уландысы кийинки слайдда | | |

# 4. Кышкы сессиянын жыйынтыгы боюнча өздөштүрүүлөрдүн көрсөткүчтөрү

## Информатика кафедрасы

| № | Окутуучулардын аты – жөнү | Жетишүү | |
|---|---|---|---|
| | | абс. көрсөт. (%менен) | сап. көрсөт. (%менен) |
| 18. | Сабиржанов Музаффар Тахирович | 100% | 100% |
| 19. | Артыкова Нурила Абдисаламовна | 97,22% | 75,47% |
| 20. | Гаипова Суйута Адамзатовна | 92,50% | 81,72% |
| 21. | Шамшиева Гулмира Асилидиновна | 99,70% | 96,00% |
| 22. | Азимов Бектур Абдырахманович | 95,85% | 79,15% |
| 23. | Чоюбекова Айжамал Мыйзамбековна | 94% | 82,51% |
| 24. | Имаралиев Омурбек Рахманалиевич | 92% | 92% |
| 25. | Эркебаев Улукбек Зайирбекович | 96,25% | 96,25% |
| 26. | Рашид кызы Бурулча | 97,68% | 92,10% |
| 27. | Ажиева Элиза Жунусовна | 94,79% | 94,79% |
| 28. | Раева Жылдыз Суйуновна | 98,63% | 81,21% |
| 29. | Эсенбай уулу Суйунбек | 100% | 98,83% |
| 30. | Абдималик кызы Нуржан | 92,14% | 86,06% |
| 31. | Камалов Султанбек Садырбекович | 92,30% | 86,42% |
| | **Жалпы** | **92,57%** | **86,55%** |

# 4. Кышкы сессиянын жыйынтыгы боюнча өздөштүрүүлөрдүн көрсөткүчтөрү

## Курстар боюнча жетишүүгө анализ (бакалавр)

| Курс | Абсолюттук жетишүү (%) | Сапаттык жетишүү (%) |
|---|---|---|
| 1 – курс | 79,2 | 52 |
| 2 – курс | 72,2 | 58,3 |
| 3 – курс | 88 | 66 |
| 4 – курс | 96 | 64 |
| **Жалпы** | **83** | **60** |

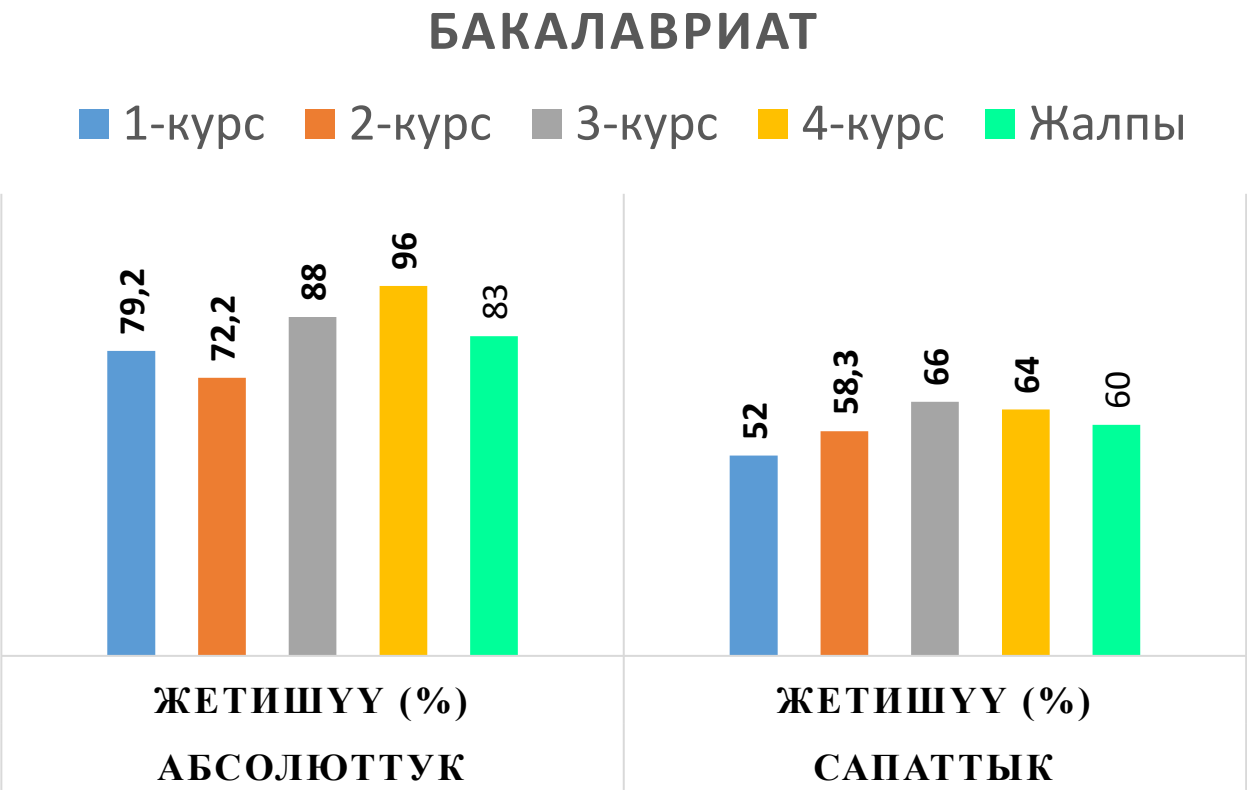

# 4. Кышкы сессиянын жыйынтыгы боюнча өздөштүрүүлөрдүн көрсөткүчтөрү

## Кафедарлар боюнча жетишүүгө анализ (бакалавр)

| № | Кафедра | Абсолюттук жетишүү (%) | Сапаттык жетишүү (%) |
|---|---|---|---|
| 1 | Алгебра жана геометрия | 71,3 | 45,7 |
| 2 | Программалоо | 98,2 | 91,2 |
| 3 | Математикалык анализ | 93,6 | 81,1 |
| 4 | ИТАС | 91,1 | 83,7 |
| 5 | МИОТ жана ББМ | 95,1 | 75,3 |
| 6 | Жогорку математика | 97,1 | 80,1 |
| 7 | Информатика | 98 | 87 |
| Факультет боюнча | | 92 | 77,7 |

# Бакалавриатта өздөштүрүүнүн акыркы 5 жылдагы өзгөрүү динамикасы

| Жетишүү | 2014-2015 | 2015-2016 | 2016-2017 | 2017-2018 | 2018-2019 |
|---|---|---|---|---|---|
| Абсолюттук жетишүү (%) | 65,9 | 87,9 | 87,8 | 91,2 | 90 |
| Сапаттык жетишүү (%) | 48,1 | 76 | 76 | 78,8 | 80 |
| **Жалпы** | **57** | **81,95** | **81,9** | **85** | **85** |

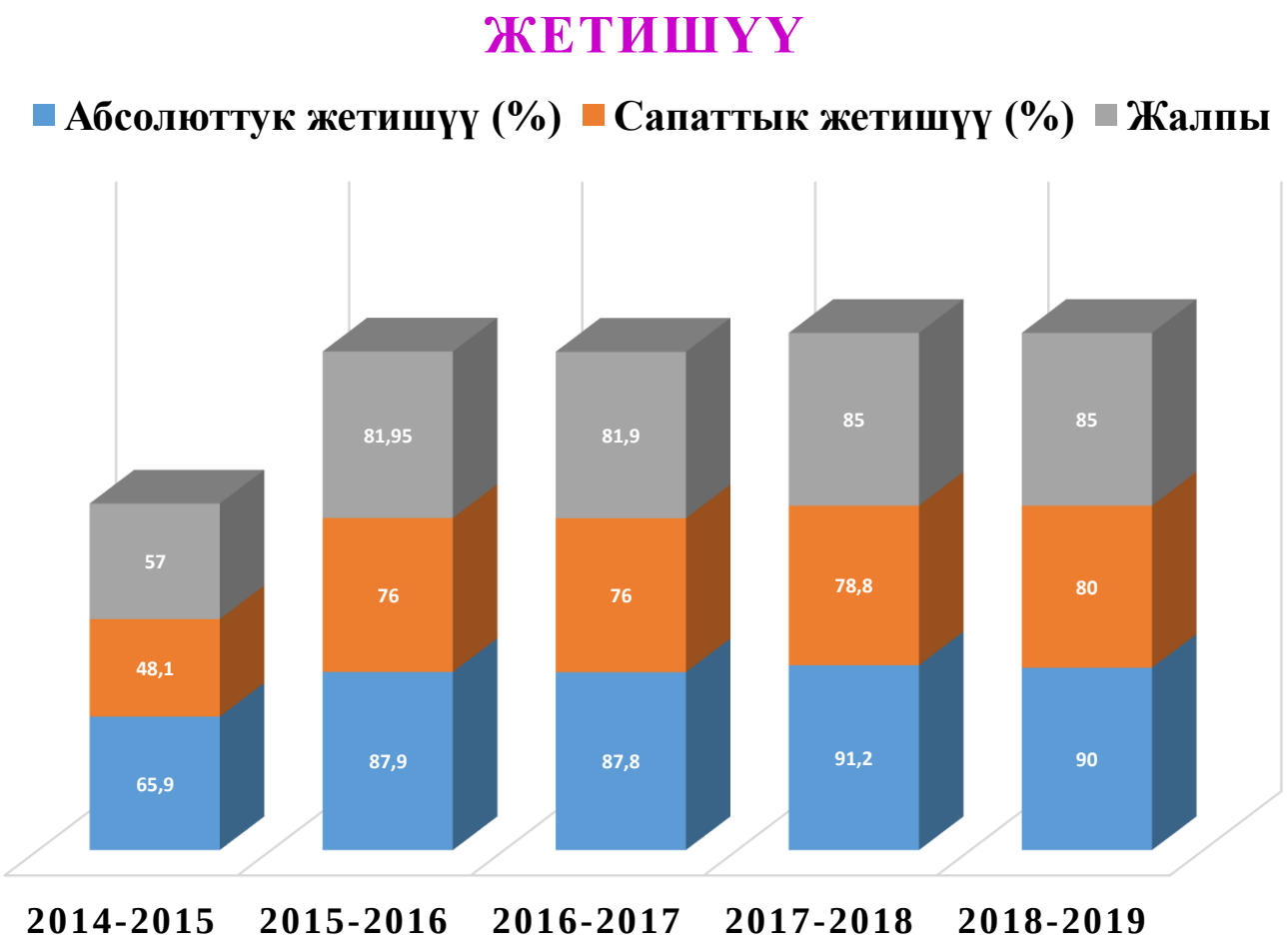

# 4. Кышкы сессиянын жыйынтыгы боюнча өздөштүрүүлөрдүн көрсөткүчтөрү

## Курстар боюнча жетишүүгө анализ (колледж)

| Курс | Абсолюттук жетишүү (%) | Сапаттык жетишүү (%) |
|---|---|---|
| 1 – курс | 100 | 47,5 |
| 2 – курс | 75,2 | 59,6 |
| 3 – курс | 100 | 64,1 |
| **Жалпы** | **91,7** | **57,2** |

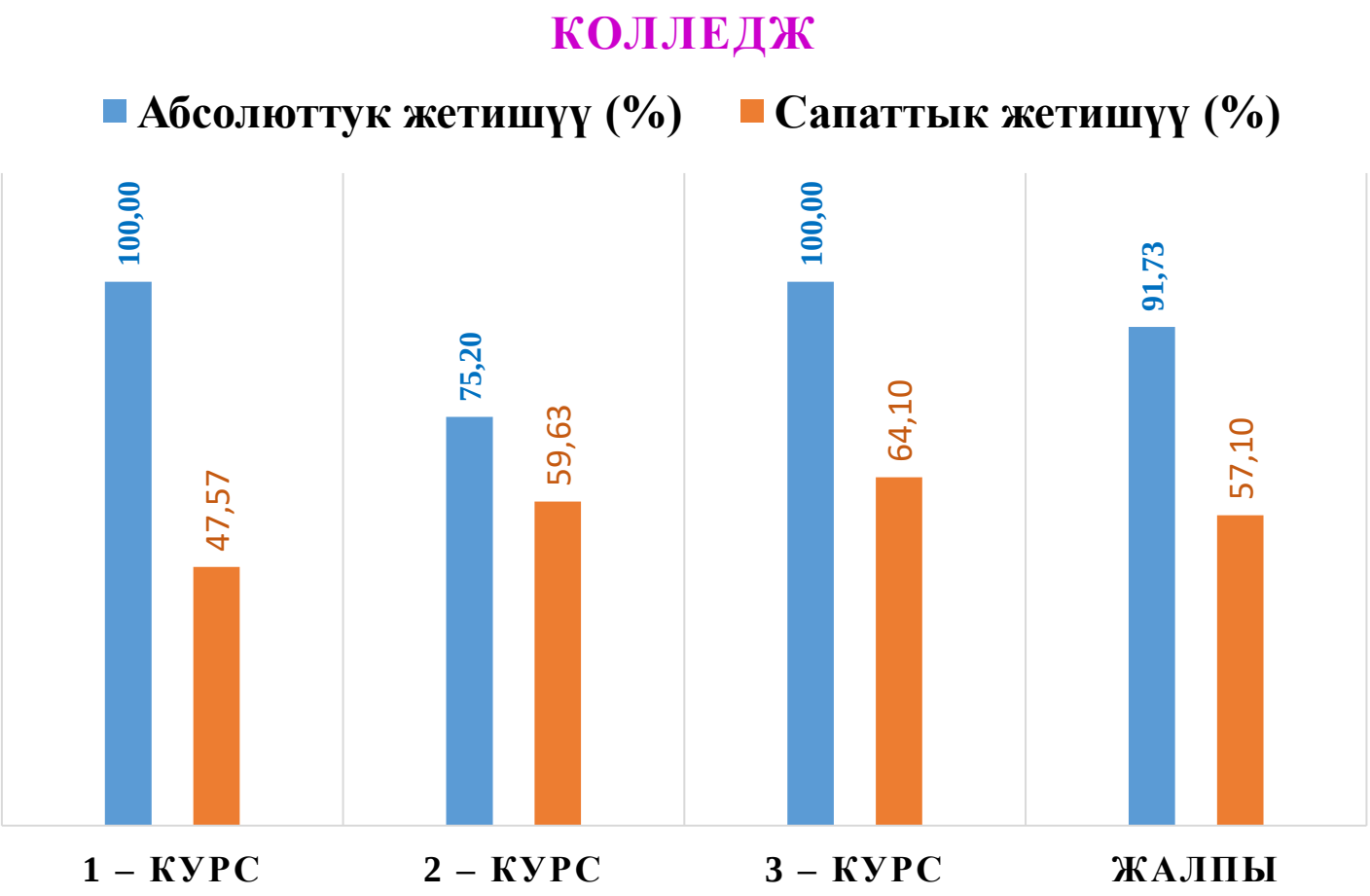

# 4. Кышкы сессиянын жыйынтыгы боюнча өздөштүрүүлөрдүн көрсөткүчтөрү

## Кафедарлар боюнча жетишүүгө анализ (колледж)

| № | Кафедра | Абсолюттук жетишүү (%) | Сапаттык жетишүү (%) |
|---|---|---|---|
| 1 | Алгебра жана геометрия | 60 | 26,5 |
| 2 | Программалоо | - | - |
| 3 | Математикалык анализ | - | - |
| 4 | ИТАС | 98 | 83,1 |
| 5 | МИОТ жана ББМ | - | - |
| 6 | Жогорку математика | 89,2 | 65 |
| 7 | Информатика | 98,4 | 82,5 |
| Факультет боюнча | | 86,4 | 64,2 |

# Колледждеги өздөштүрүүнүн акыркы 3 жылдагы өзгөрүү динамикасы

| Жетишүү | 2016-2017 | 2017-2018 | 2018-2019 |
|---|---|---|---|
| Абсолюттук жетишүү (%) | 87,8 | 76 | 91 |
| Сапаттык жетишүү (%) | 92,7 | 82 | 57,2 |
| **Жалпы** | **90,2** | **79** | **74,1** |

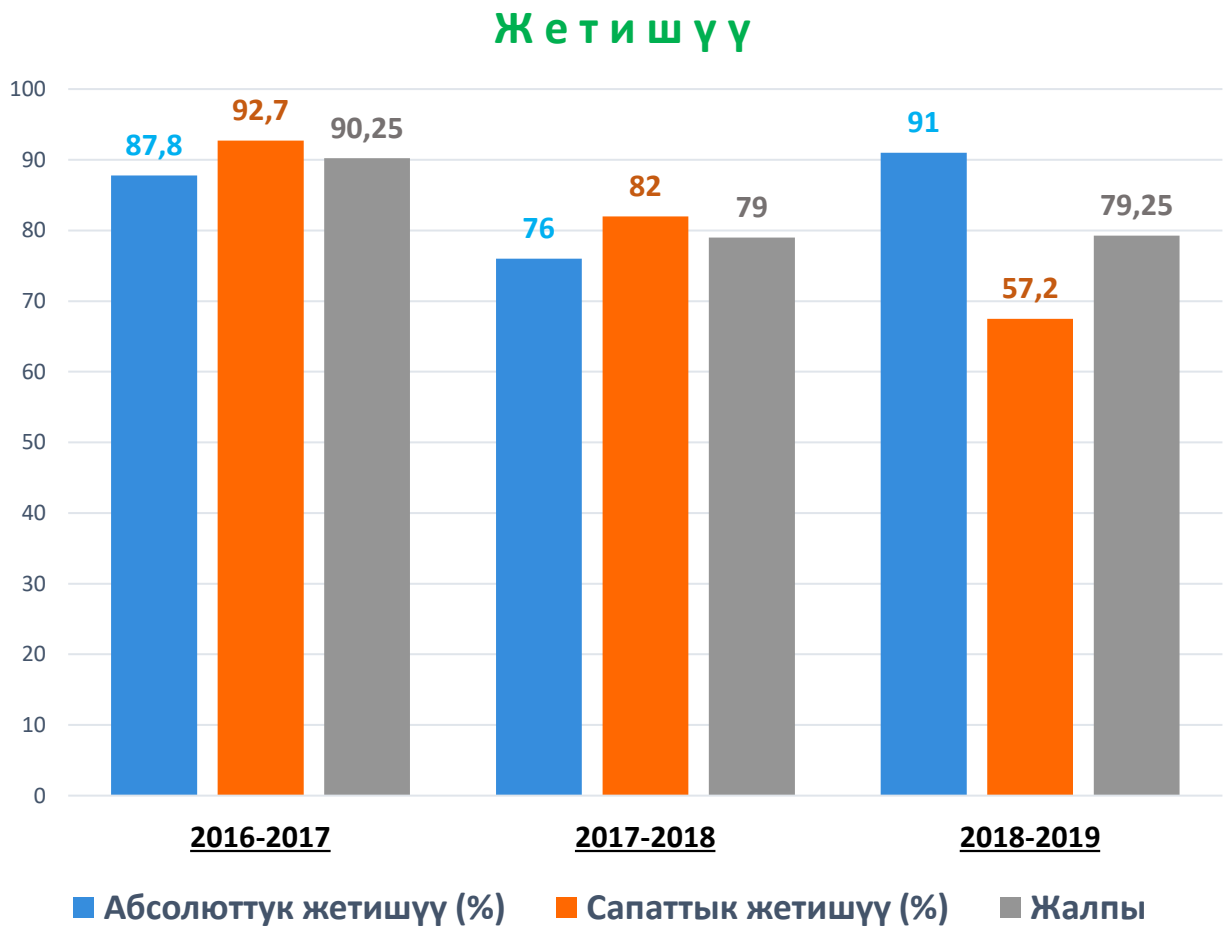

# 4. Кышкы сессиянын жыйынтыгы боюнча өздөштүрүүлөрдүн көрсөткүчтөрү

## Курстар боюнча жетишүүгө анализ (магистратура)

| Курс | Абсолюттук жетишүү (%) | Сапаттык жетишүү (%) |
|---|---|---|
| 1 – курс | 92,4 | 85,7 |
| 2 – курс | 96,9 | 88,3 |
| **Жалпы** | **94,7** | **87** |

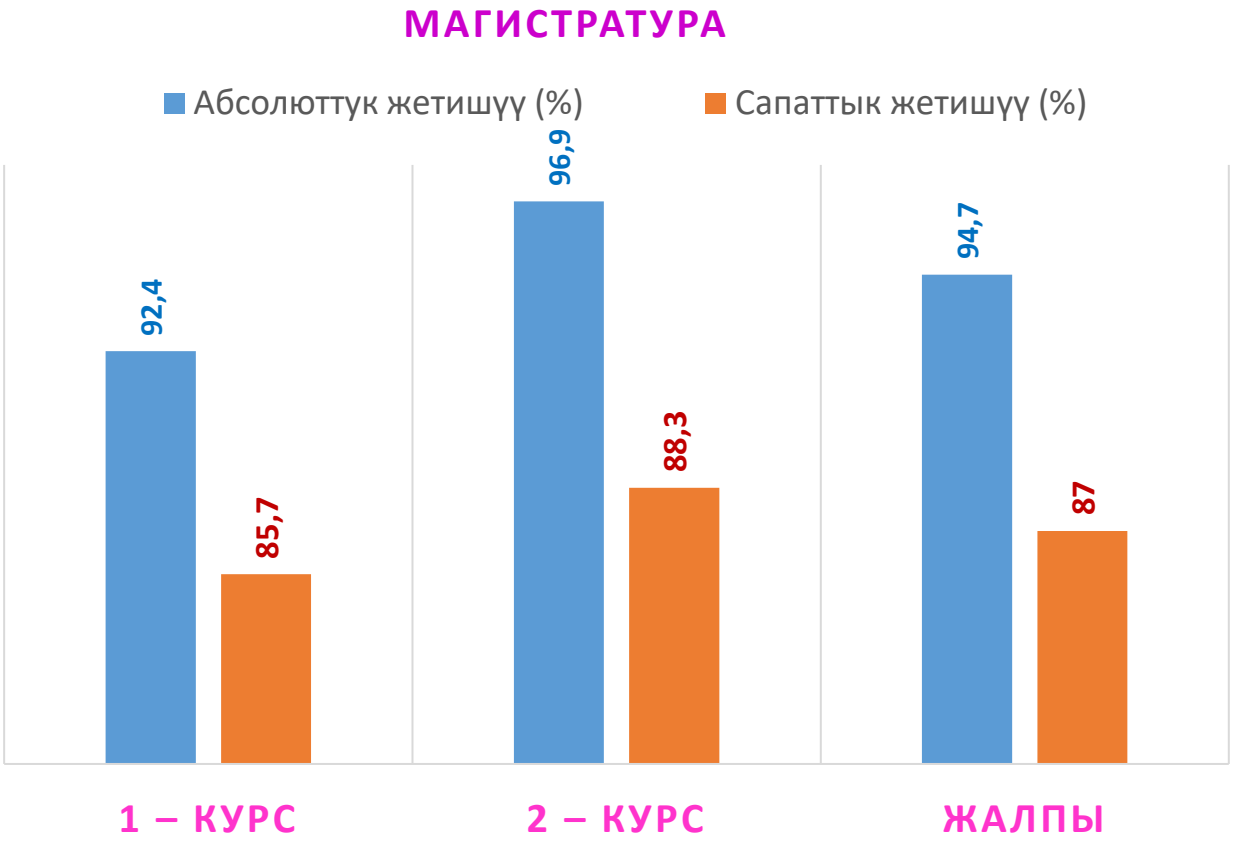

# 4. Кышкы сессиянын жыйынтыгы боюнча өздөштүрүүлөрдүн көрсөткүчтөрү

## Кафедарлар боюнча жетишүүгө анализ (магистратура)

| № | Кафедра | Абсолюттук жетишүү (%) | Сапаттык жетишүү (%) |
|---|---|---|---|
| 1 | Алгебра жана геометрия | 98,2 | 70,8 |
| 2 | Программалоо | 86,1 | 84,9 |
| 3 | Математикалык анализ | - | - |
| 4 | ИТАС | 73,4 | 71,2 |
| 5 | МИОТ жана ББМ | 73,1 | 60,6 |
| 6 | Жогорку математика | - | - |
| 7 | Информатика | 87 | 85 |
| Факультет боюнча | | 83,5 | 74,5 |

# Магистратурада өздөштүрүүнүн акыркы 5 жылдагы өзгөрүү динамикасы

| Жетишүү | 2014-2015 | 2015-2016 | 2016-2017 | 2017-2018 | 2018-2019 |
|---|---|---|---|---|---|
| Абсолюттук жетишүү (%) | 94,5 | 98,6 | 94,8 | 99 | 97,3 |
| Сапаттык жетишүү (%) | 91,7 | 97,1 | 94 | 89 | 89,5 |
| **Жалпы** | **93,1** | **98** | **94,4** | **94** | **93,4** |

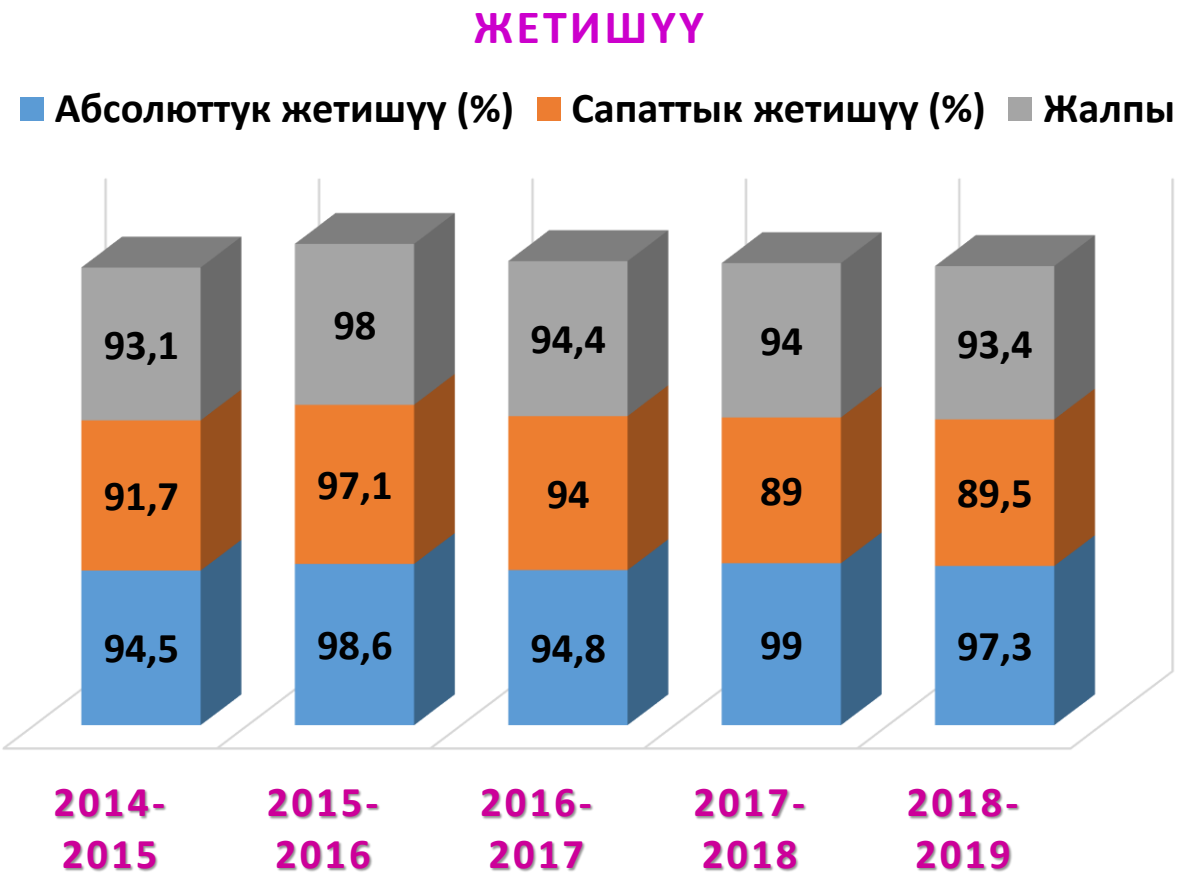

# 2018-2019-окуу жылынын 1-жарым жылдыгындагы студенттердин кыймылы

| ФМИТ(о/о) | | Прибыл | | | | | | | | | | | Убыл | | | | | | | | |
|---|---|---|---|---|---|---|---|---|---|---|---|---|---|---|---|---|---|---|---|---|---|
| | | Восстановлен из другого ВУЗа | Восстановление | Второе высшее | Зачисление | Перевод из другого факультета | Перевод по курсу | Перевод с другой группы | Перевод с другой специальности | Перевод с заочной ф/о | Повторный год | Всего | Академический отпуск | Второе высшее | Отч. по рапорту | Отч. по собс. жел. | Перевод в другую группу | Перевод на другой факультет | Перевод на другую специальность | Перевод на заочную ф/о | Всего |
| 220206 Автоматизированные системы обработки информации и управления **(на базе 11 класса и 9 класса )** | 40 | | | | 31 | | 11 | | | | | 42 | | | 2 | | | | | | 2 |
| | 87 | 1 | | | 66 | 2 | 26 | | | | | 95 | | | 4 | 1 | | | | 3 | 8 |
| 230701 Прикладная информатика **(на базе 11 класса и 9 класса)** | 69 | | | | 30 | | 43 | | | | | 73 | | | 3 | 1 | | | | | 4 |
| | 110 | 1 | | | 40 | 2 | 74 | | | | | 117 | | | 3 | 2 | | 1 | | 1 | 7 |
| 550200 Физико-математическое образование | 37 | | | | 24 | | 13 | | | | | 37 | | | | | | | | | |
| Автоматизированные системы обработки информации и управления | 84 | | | | 28 | | 58 | | 1 | 2 | 1 | 90 | 1 | | | 2 | | 1 | | 2 | 6 |
| Информатика | 42 | | | | 15 | | 27 | | | | 2 | 44 | | | 1 | 1 | | | | | 2 |
| Информатика в здравоохранении | 27 | 1 | | | 16 | | 11 | | | | | 28 | | | | 1 | | | | | 1 |
| Информационные системы и технологии в экономике | 273 | 1 | 2 | | 97 | | 180 | 3 | | 2 | 2 | 287 | 3 | | 3 | | 3 | 1 | | 4 | 14 |
| Компьютерная лингвистика | 10 | 1 | | | | | 11 | | | | | 12 | | | | 1 | | 1 | | | 2 |
| Математика | 151 | | 1 | | 51 | 1 | 103 | 15 | | | 1 | 172 | 1 | | 3 | 1 | 15 | 1 | | | 21 |
| Менеджмент в образовании | 30 | | | | 17 | | 14 | | | | | 31 | | | | 1 | | | | | 1 |
| Прикладная информатика в экономике | 167 | | | | 60 | 1 | 110 | | | | | 171 | | | 1 | 1 | | | | 2 | 4 |
| Прикладная математика и информатика | 171 | | 1 | | 49 | | 125 | 1 | | | 2 | 178 | 2 | | 1 | 2 | 1 | | | 1 | 7 |
| Программное обеспечение вычислительной техники и автоматизированных систем | 134 | | 2 | 2 | 47 | | 103 | 2 | | | 2 | 158 | 7 | 2 | 5 | 3 | 2 | | 1 | 4 | 24 |
| **Итого 1432** | | **5** | **6** | **2** | **571** | **6** | **985** | **21** | **1** | **4** | **10** | **1611** | **14** | **2** | **26** | **17** | **21** | **79** | **1** | **19** | **179** |

# 2018-2019-окуу жылынын 1-жарым жылдыгындагы студенттердин кыймылы

| ФМИТ(з/о) | | Прибыл | | | | | | | Убыл | | | | |
|---|---|---|---|---|---|---|---|---|---|---|---|---|---|
| | | Восстановлен из другого ВУЗа | Восстановление | Зачисление | Перевод по курсу | Перевод с другой специальности | Перевод с очной ф/о | Всего | Отч. по собс. жел. | Перевод на другой факультет | Перевод на другую специальность | Перевод на очную ф/о | Всего |
| 220206 Автоматизированные системы обработки информации и управления **(на базе 11 класса)** | 52 | | | 28 | 20 | | 5 | 54 | 1 | | | | 1 |
| Автоматизированные системы обработки информации и управления | 10 | | | | 10 | | | 10 | | | | | |
| Информационные системы и технологии | 117 | | 6 | 28 | 81 | | 9 | 124 | 1 | 1 | 1 | 4 | 7 |
| Математика | 22 | | 5 | 3 | 14 | | | 22 | | | | | |
| Прикладная информатика в экономике | 54 | 1 | 6 | 17 | 26 | 1 | 4 | 55 | 1 | | | | 1 |
| Прикладная математика и информатика | 31 | | 5 | | 27 | | | 32 | 1 | | | | 1 |
| Программное обеспечение вычислительной техники и автоматизированных систем | 26 | | | | 26 | | | 26 | | | | | |
| **Итого 312** | | **1** | **22** | **76** | **204** | **1** | **18** | **323** | **4** | **1** | **1** | **4** | **10** |

# 2018-2019-окуу жылынын 1-жарым жылдыгындагы студенттердин өздөштүрүүсүнө анализ

1. Бакалавриат жана колледждин студенттеринин өздөштүрүүсүнүн акыркы жылдардагы өзгөрүү динамикасында сапаттык жана абсолюттук көрсөткүчтөрү төмөндөгөндүгү байкалып турат. Себеби 9-класстын базасындагы адистиктер жана бакалавр багытындагы 1-2-курстун студенттери кээ бир предметтерден сабактардан начар баа алып калгандыгында.

2. Кээ бир дисциплиналар боюнча жетишүүнүн төмөн болушунун себеби тиешелүү тайпалардагы студенттердин сынакка келбей, кирбей калгандыгы (ооруп, үй-бүлөөлүк шарттарына байланыштуу ж.б. себептер менен келбей калышкан) менен түшүндүрүлөт.

3. Кышкы сессиянын жыйынтыгы боюнча **15 кредиттен** ашпаган карызы бар **77 студент**(анын ичинен **32 студент колледжден**, ал эми 45 студент бакалавр багытынан)– жайкы семестрге калды.

4. Ал эми карызы **15 кредиттен жогору** болгон жана контракттык төлөмдөрдөн карызы бар – **9 студент окуудан четтетилди**.

# 2018-2019-окуу жылынын 1-жарым жылдыгындагы студенттердин өздөштүрүүсүнө анализ

***Рахмат !***

***Thank You !***

***Благодарю !***

# МИТ факультетинин 2018-2019-окуу жылынын I жарым жылдыгынын эсеп-кысабы боюнча Окумуштуулар Кеңешинин ТОКТОМУ

1. 2018-2019-окуу жылынын I жарым жылдыгынын эсеп-кысабы боюнча декандын окуу иштери боюнча орун басары доцент А.Ж. Кудуевдин ***билдирүүсү*** эске алынсын.
2. Факультетте окуу процессин уюштуруу жана окутуунун сапатын мындан ары жогорулатуу максатында төмөнкү иш-чаралар аткарылсын:

   2.1. студенттердин билимин баалоодо окутуучулар тарабынан балл топтоонун эрежелери сакталбагандыгына байланыштуу, окутуучулар үчүн квалификациясын жогурулатуу максатында ОМК ларды түзүү жана аларды AVN маалыматтык системасына жайгаштыруу боюнча семинар уюштурулсун *(жооптуулар: кафедра башчылары, усулдук кеңеш);*

   2.2. профессордук-окутуучулук курамдын сапаттык көрсөткүчүн жана билим берүүнүн сапатын көтөрүү максатында студенттерди, окутуучуларды анкетирлөөнүн, жыйынтыгын анализдөөнүн жана уюштурулуучу иш-чаралардын жоболору иштелип чыксын *(жооптуулар: усулдук кеңеш, деканат);*

   2.3. кафедраларда студенттердин билим сапатын жогорулатуу максатында иш алып барган кружоктордун иш аракеттери күчөтүлсүн *(жооптуулар: тиешелүү бүтүрүүчү кафедралар, усулдук кеңеш, декандын илимий иштери боюнча орун басары);*

   2.4. окутуучулардын ачык сабактары, өз ара сабактарга катышуусу күчөтүлсүн *(кафедра башчылары, усулдук кеңеш, деканат)*;

   2.5. профессордук-окутуучулук курамдын сапаттык көрсөткүчүн көтөрүү максатында ар бир окутуучунун иш ордун талапка жооп бере тургандай денгээлде уюштурулуп берилсин, б.а. стол, стул, компьютер, принтер менен камсыздалсын *(жооптуулар: кафедра башчылары);*

   2.6. окуу кааналардын багытка/адистикке багытталып жабдылышы жана жасалгаланышы колго алынсын *(жооптуулар: программа жетекчилери, жумушчу топтор)*;

   2.7. интерактивдүү доскалардын колдонулушу колго алынсын, окутуучуларга интерактивдүү досканы иштетүү боюнча семинар уюштурулсун *(жооптуулар: усулдук кеңеш, кафедра башчылары)*;

   2.8. Дистанттык технологияларды колдонуу менен сырттан окуу бөлүмүнүн студенттери менен On-line байланышты (Facebook, Whatsapp) түзүү күчөтүлсүн *(Жооптуулар: кураторлор, сырттан окуу бөлүмүнү методисти Мурзакматова З.);*

   2.9. бүтүрүүчүлөр, иш берүүчүлөр жана ата-энелер менен жолугушууларды өткөрүү күчөтүлсүн *(жооптуулар: Ойчуева Р., кафедра башчылары, кураторлор);*

   2.10. студенттердин контингентин көбөйтүү жана сактоо максатында кесипке багыттоо иш чараларды жүргүзүү күчөтүлсүн *(жооптуулар: кафедра башчылар, окутуучулар);*

   2.11. тайпалардын абсолюттук жана сапаттык көрсөткүчтөрү төмөндүгүнүн себептери анализденип тишелүү иш чаралар көрүлсүн *(жооптуулар: кураторлору, тиешелүү бүтүрүүчү кафедралар, деканат);*

3. Бул токтомдун аткарылышын көзөмөлдөө декандын окуу иштери боюнча орун басары А.Ж. Кудуевге жүктөлсүн.

# 2018-2019-окуу жылынын I жарым жылдыгындагы эмгек тартибин бузга окутуучулар боюнча маалымат (бакалавр)

| № | Мугалимдер | Дата | Пара | Студ.саны | тайпалар |
|---|---|---|---|---|---|
| 1 | Артыкова Н. | 29.11.2018 | 1 | 14 | ПИЭ(б)-1-16 |
| 2 | Омаралиева Г., Маткалык кызы К. | 28.11.2018 | 1 | 9 | ИСТ(б)-2-15Р |
| 3 | Шамшиева Г. | 19.11.2018 | 1 | студ.да жок | ПИЭ(б)-1-17 |
| 4 | Сарыкбаева Ж. | 14.12.2018 | 3 | 16 | ИЗ(б)-1-18 |
| 5 | Шакиров К. | 14.12.2018 | 3 | 32 | ПИЭ(б)-1-17 |
| 6 | Маткалык к. К. | 15.12.2018 | 1 | студ.да жок | ИСТ(б)-1-15 |
| 7 | Омаралиева Г. | 13.12.2018 | 1 | студ.да жок | ИСТ(б)-1-15 |
| 8 | Артыкова Н. | 07.12.2018 | 1 | 10 | ИК(б)-1-16 |
| 9 | Айтбай к. А. | 26.12.2018 | 1 | 15 | ИСТ(б)-2-18(р) |
| 10 | Сарыкбаева Д. | 01.02.2019 | 1 | 7 | ИЗ(б)-1-17 |
| 11 | Шамшиева Г. | 01.02.2019 | 3 | 7 | ИК(б)-1-16 |
| 12 | Жээнбаев Н. | 12.02.2019 | 2 | 12 | ПИЭ(б)-1-17 |

# 2018-2019-окуу жылынын I жарым жылдыгындагы эмгек тартибин бузга окутуучулар боюнча маалымат (колледж)

| № | Мугалимдер | Дата | Пара | Студ.саны | тайпалар |
|---|---|---|---|---|---|
| 1 | Тагайбекова А. | 30.11.2018 | 3 | 20 | АСс9-2-18 |
| 2 | Сайипбекова А. | 07.02.2019 | 2 | 15 | АСс9-3-18 |
| 3 | Арап кызы Т. | 07.02.2019 | 2 | 15 | АСс9-3-18 |
| 4 | Ойчуева Р. | 04.02.2019 | 2 | 7 | АСс9-1-16 |
| 5 | Шамшиева Г. | 08.02.2019 | 2 | 17 | ПИЭс-2-17 |
| 6 | Шамшиева Г. | 09.02.2019 | 1 | 15 | ПИЭс-1-17 |
| 7 | Шамшиева Г. | 11.02.2019 | 3 | 14 | ПИЭс9-1-16 |
| 8 | Капарова А. | 12.02.2019 | 3 | 10 | АСс9-1-17 |
| 9 | Османалиев | 12.02.2019 | 3 | 8 | АСс-1-17 |
| 10 | Саданов | 12.02.2019 | 3 | 6 | АСс9-1-16 |
| 11 | Сайипбекова А. | 21.02.2019 | 2 | 15 | АСс9-3-18 |
| 12 | Шакиров К. | 21.02.2019 | 2 | 12 | ПИЭс9-1-16 |
| 13 | Абдыкариева А. | 09.02.2019 | 4 | 18 | АСс9-1-18 |
| 14 | Сулайманов А. | 18.02.2019 | 3 | 20 | АСс9-2-18 |